

2021회계연도 세입·세출결산서



목 차

◇ 인사말	3
Ⅰ. 결산개요	5
Ⅱ. 세입·세출결산	17
제1장 세입·세출결산 총괄설명	19
제2장 일반회계 세입·세출결산	37
제3장 특별회계 세입·세출결산	237
제4장 예산의 이용, 전용, 이체사용	305
제5장 예비비 지출	311
제6장 채무부담행위	317

Ⅲ. 기금결산	321
제1장 기금결산 총괄설명	323
제2장 기금 수입·지출결산	327
제3장 기금운용계획변경내용 설명서	340
Ⅳ. 재무제표	345
제1장 재무제표 총괄설명	349
제2장 재무제표	359
제3장 재무제표에 대한 주석	379
제4장 필수보충정보	415
제5장 부속명세서	497
제6장 재무제표 첨부서류	505
Ⅴ. 성과보고서	517

인 사 말

존경하는 장성군민 여러분 안녕하십니까?

우리 군에서는 「지방회계법」 제14조에 따라 예산회계 및 재무회계 분야 결산서를 통합한 2021회계연도 통합결산서를 작성하여 발간하게 되었습니다.

우리 군에서는 전년도 예산집행의 결과뿐 아니라 재정상태와 성과를 통합하여 하나의 결산서로 작성하였으며, 특히 결산개요에서 세입세출결산, 기금결산 및 재무제표의 요약자료를 도표와 그래프를 사용하여 작성하여 결산서 서식을 보지 않고도 주민이 알기 쉽게 작성하였습니다.

또한 복식부기에 의한 재무제표는 예산과 우리 군의 자산, 부채 등 재정상황과 1년 동안의 재정운영 성과를 종합적으로 보여주고 있으며, 우리 군의 사업별 원가와 운영 수익을 단위사업별로 보여주는 유용한 회계제도입니다.

재무제표에 의한 전년도 우리 군의 자산대비 부채비율은 0.47%이며 건전한 재정 운영으로 최근 점차 안정되는 추세를 보이고 있으며, 세수증대와 지출효율화를 위하여 노력한 결과 수익은 최근들어 점차 개선되는 추이를 보이고 있습니다.

우리 군은 이러한 성과를 바탕으로 투명하고 효율적인 예산 및 회계제도 운영을 지속적으로 추진해 나가면서, 건전재정 기조를 바탕으로 지역경제 발전과 군민의 행복증진을 위해 노력해 갈 것을 약속드리겠습니다.

2022. 3.

장성군수 유 두 석

I. 결산개요

제1장

일반현황

일반현황

행정구역

1읍 10면 292리 575반 476마을

인구및면적

인구 : 23,251세대 44,156명

면적 : 518.4km (경지 21.9%, 임야 61.1%, 기타 17.0%)

행정조직

국	실	과	직속기관	사업소	의회사무과	읍면	공무원수
2	2	16	2	3	1	11	600

예산규모

5,409억원 (일반회계 5,294억원 특별회계 115억원) - 2021년 제4회 추경기준

회계종류

- 일반회계 : 지방자치단체 기능 수행을 위하여 공적 일반활동에 소요되는 세입·세출을 포괄하는 회계
- 특별회계 : 특수한 목적을 수행하기 위해 수입·지출을 일반회계로부터 분리하여 별도로 설치한 회계

▶ 장성군 특별회계 (10개)

: 의료급여사업, 농공지구조성 및 관리, 주차장운영, 공영터미널운영 및 관리, 삼계토지구획정리사업 드림빌, 건축진흥, 주민소득지원기금, 상수도사업, 공공실버주택

제2장 예산결산

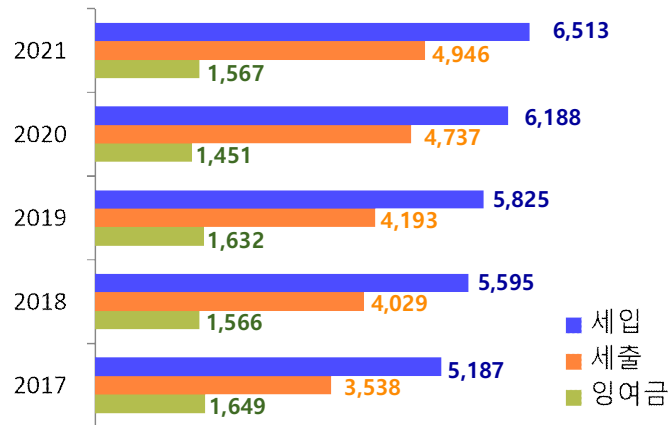
총괄

(단위 : 억원)



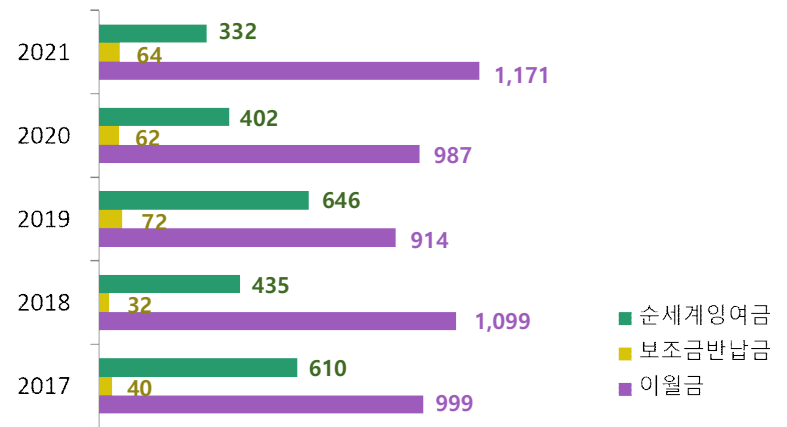
최근 5년간 세입·세출 결산현황

(단위 : 억원)



최근 5년간 잉여금현황

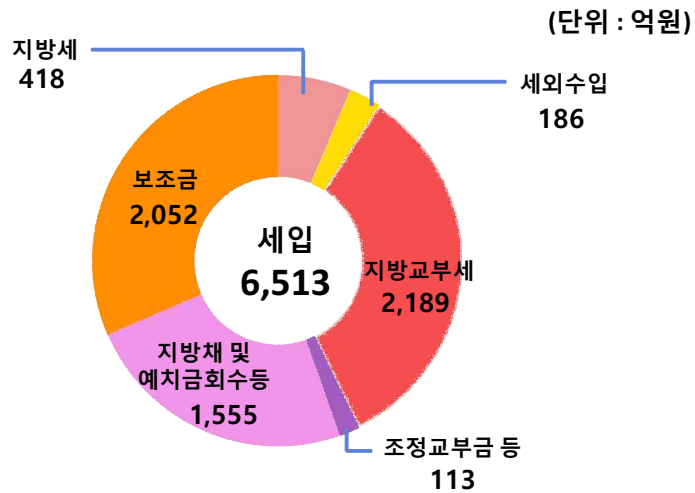
(단위 : 억원)



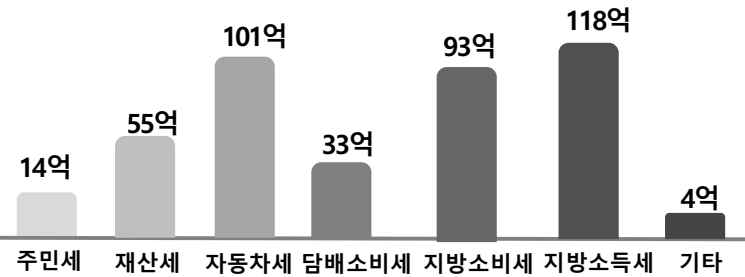
제2장

예산결산

세입결산(자원별현황)



21년 한해동안 군민에게 받은 지방세

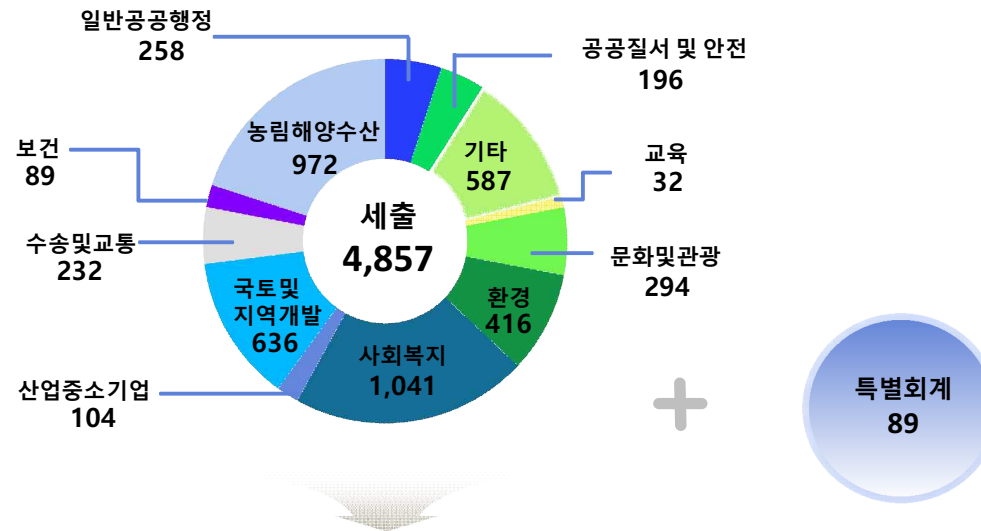


2021 회계연도 세입은 **6,513**억원으로 전년대비 **325**억원 (**5.3%**)이 증가하였으며, 세입결산 중 가장 비중이 높은 것은 지방교부세, 보조금, 지방채 및 예치금 회수 등 순입니다. 총 **6,513**억원 중 자체수입, 이전수입 및 지방채·예치금 회수 등의 비율은 각각 **9%**, **67%**, **24%**입니다.

제2장 예산결산

세출결산(기능별현황)

(단위 : 억원)



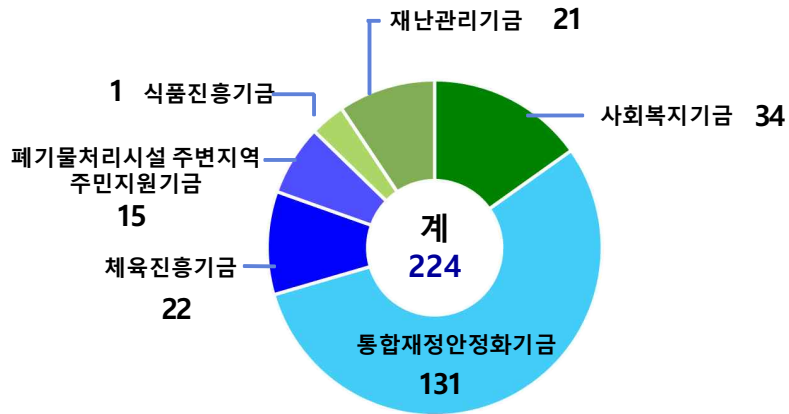
2021 회계연도 세출은 **4,946**억원으로 전년대비 **209**억원 (**4.4%**)이 증가하였으며, 세출결산 중 주요 지출이 높은 분야는 사회복지 **1,041**억원(21%), 농림해양수산 **972**억원(20%), 국토및지역개발 **636**억원(13%) 등 순입니다.
※ 총 6,396억원의 예산현액 중 4,946억원이 집행되어 집행율은 약 77.3%(총계기준)

제3장

기금결산

기금 현황

(단위 : 억원)

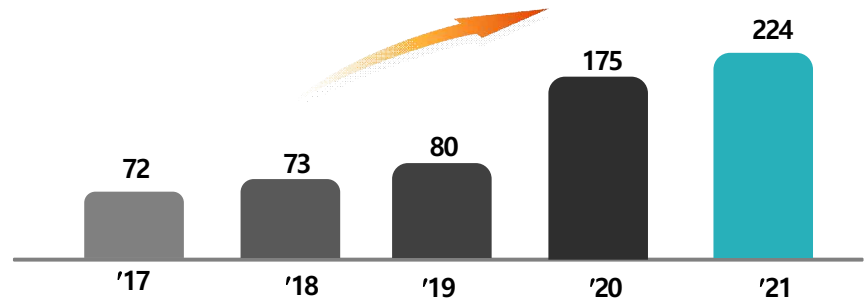


기금이란 ?

예산을 탄력적으로 사용하기 위해 예산과는 별도로 조성한 자원
장성군에서 운용하는 기금 : 6개, 224억원 (2021년도 기준)

최근 5년간 기금 현황

(단위 : 억원)



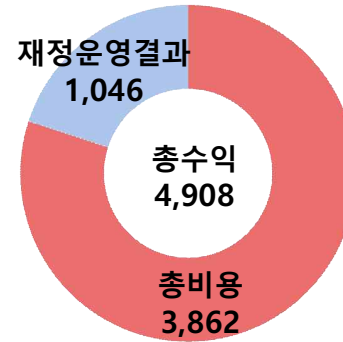
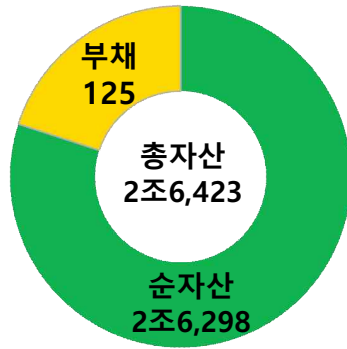
구분	2017	2018	2019	2020	2021	5년 중가율
전년도말 조성액	67	72	73	80	175	27.3
당해연도조성액	9	11	11	100	143	97.5
당해연도 사용액	4	10	4	5	94	118.8
당해연도말 조성액	72	73	80	175	224	33

최근 5년간, 기금 조성에 비해
기금 사용의 증가율이 약 **21.3%** 높아
기금조성액은 평균적으로 약 **33%**씩 증가하였습니다.

제4장 재무결산

2021년 재무제표 요약

(단위 : 억원)



2021년 재정상태 및 재정운영결과

(단위 : 억원)

- 재정상태

순자산
= 총자산 - 총부채



- 재정운영

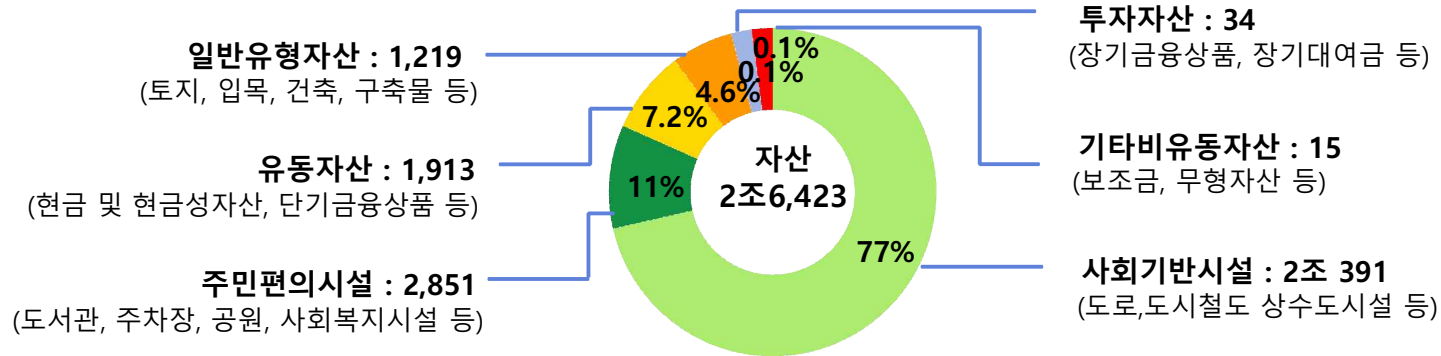
재정운영결과
= 총비용 - 총수익



제4장 재무결산

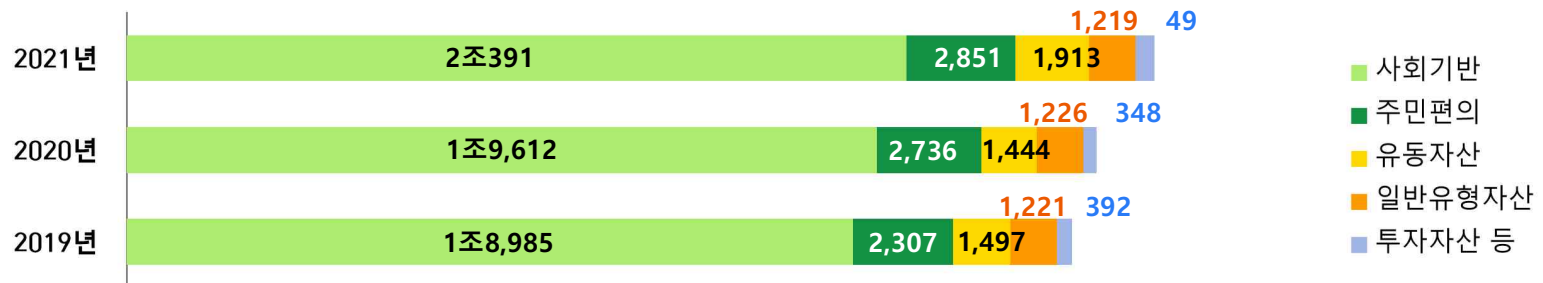
자산

(단위 : 억원)



최근 3년간 자산 추이

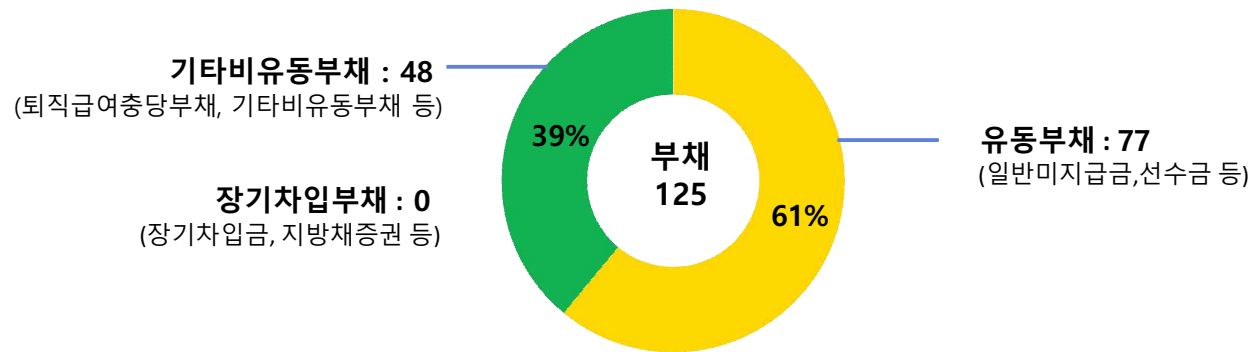
(단위 : 억원)



제4장 재무결산

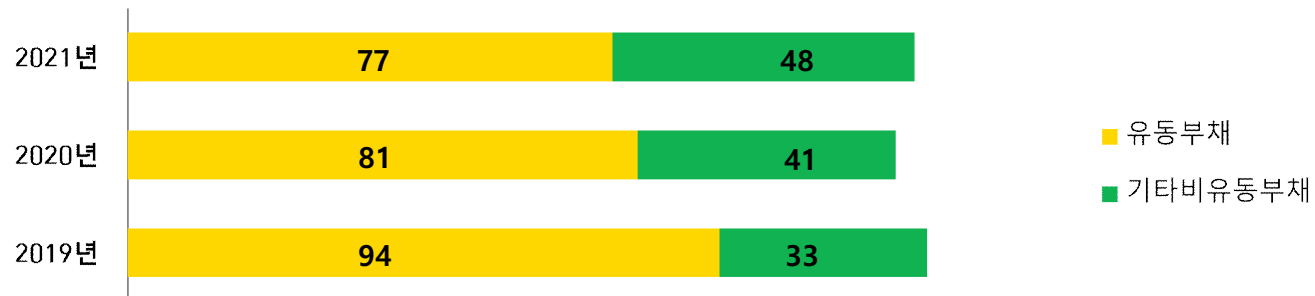
부채

(단위 : 억원)



최근 3년간 부채 추이

(단위 : 억원)



제4장 재무결산

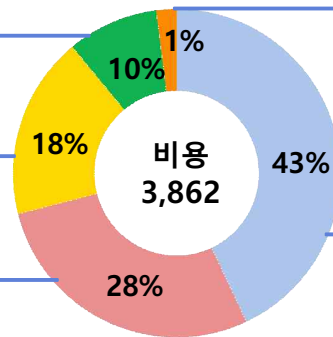
비용

(단위: 억원)

기타비용 : 382
(자산처분소실,감가상각비,대손상각비 등)

인건비 : 702
(급여,복리후생비,기타인건비 등)

운영비 : 1,062
(행정활동경비,공과금,홍보비 등)

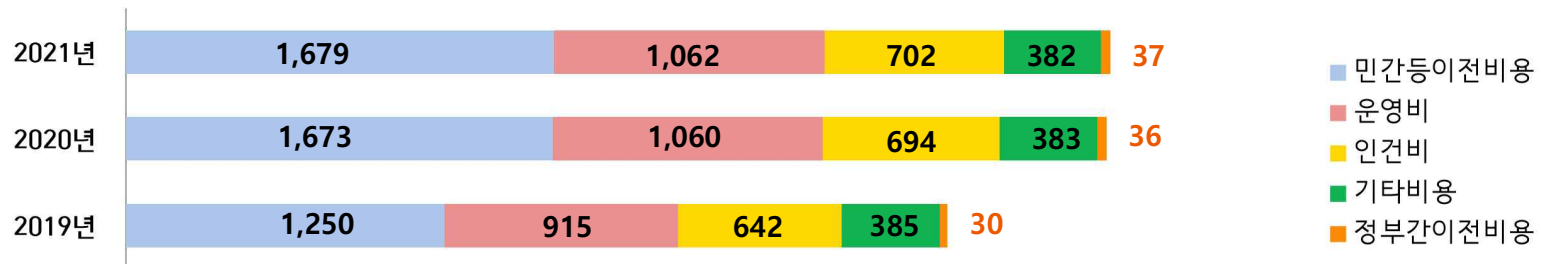


정부간이전비용 : 37
(교육기관보조금,선거부담금 등)

민간등이전비용 : 1,679
(민간보조금,출연금 등)

최근3년간 비용 추이

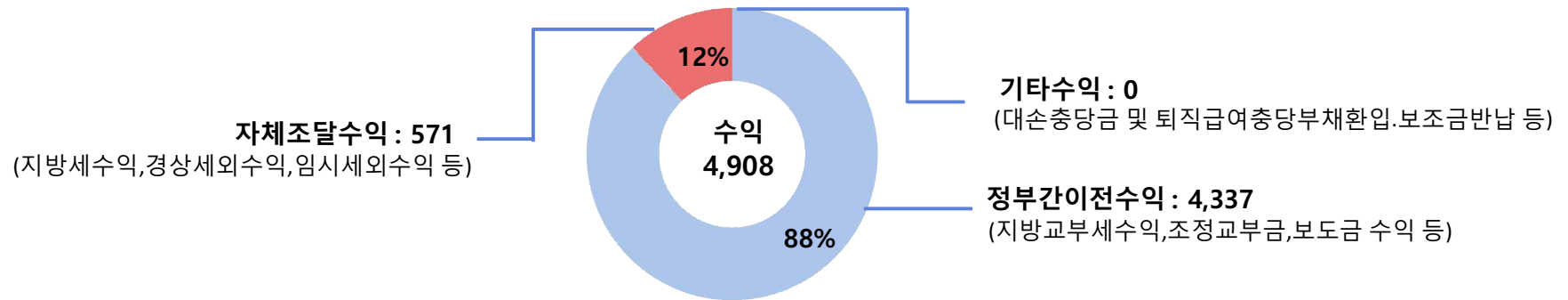
(단위 : 억원)



제4장 재무결산

수익

(단위 : 억원)



최근 3년간 수익 추이

(단위 : 억원)



Ⅱ. 세입 · 세출결산

제1장 세입·세출결산 총괄설명	19
제2장 일반회계 세입·세출결산	37
제3장 특별회계 세입·세출결산	237
제4장 예산의 이용, 전용, 이체사용	305
제5장 예비비 지출	311
제6장 채무부담행위	317

제1장 세입 · 세출결산 총괄설명

제1장 세입·세출결산 총괄 설명

1. 2021년도 일반회계 및 각종 특별회계(공기업포함)의 결산총괄은

0 예산현액	639,614,805,520원(전년도 이월금	98,759,336,520원포함)에 대하여	
수납액은	651,297,539,619원이고		
지출액은	494,643,962,606원이며		
0 그 결산상 잉여금은	156,653,577,013원으로서 지방회계법 제19조에 따라 기존채무상환에 사용한		0원
(원금	0원,이자	0원)을 공제한	156,653,577,013원은 회계별로 다음연도로
각각 이월한다.			
0 다음연도 이월액 중에는			
· 명시이월	56,406,234,660원	(자금 없는 명시이월액	0원)
· 사고이월	34,594,947,030원	(자금 없는 사고이월액	0원)
· 계속비이월	26,080,720,750원	(자금 없는 계속비이월액	272,100,000원)
· (국·도비)보조금실제반납금	6,382,289,730원이	포함되어 있으며 이를 공제한 순세계잉여금은	33,189,384,843원이다.
※ 2021년도에 교부된 (국·도비)보조금 중 정산 및 반납금은 실제 반환이 이루어지는 회계연도 결산서 상 수입으로 반영됨			

2. 2021년도 일반회계는

0 예산현액	627,700,129,050원(전년도 이월금	98,312,749,050원포함)에 대하여	
수납액은	637,736,694,735원이고		
지출액은	485,689,548,316원이며		
0 그 결산상 잉여금은	152,047,146,419원으로서 지방회계법 제19조에 따라 일반회계소관 기존채무상환에 사용한		0원
(원금	0원, 이자	0원)을 공제한 회계별 잉여금 총액	152,047,146,419원은 회계별로 다음연도에
각각 이월한다.			
0 다음연도 이월액 중에는			
· 명시이월	56,324,234,660원	(자금 없는 명시이월액	0원)
· 사고이월	34,502,835,700원	(자금 없는 사고이월액	0원)
· 계속비이월	26,080,720,750원	(자금 없는 계속비이월액	272,100,000원)
· (국·도비)보조금실제반납금	6,300,805,260원이	포함되어 있으며 이를 공제한 순세계잉여금은	28,838,550,049원이다.

3. 2021년도 공기업특별회계를 비롯한 10개 특별회계에 대한

(1) 총괄결산상황은

0 예산현액	11,914,676,470원(전년도 이월금	446,587,470원포함)에 대하여	
수납액은	13,560,844,884원이고		
지출액은	8,954,414,290원이며		
0 그 결산상 잉여금은	4,606,430,594원으로서 지방회계법 제19조에 따라 특별회계소관 기존채무상환에 사용한	0원	
(원금	0원, 이자	0원)을 공제한 회계별 잉여금 총액	4,606,430,594원은 회계별로 다음연도에
각각 이월한다.			
0 다음연도 이월액 중에는			
. 명시이월	82,000,000원 (자금 없는 명시이월액	0원)	
. 사고이월	92,111,330원 (자금 없는 사고이월액	0원)	
. 계속비이월	0원 (자금 없는 계속비이월액	0원)	
. 보조금실제반납금	81,484,470원이 포함되어 있으며 이를 공제한 순세계잉여금은		4,350,834,794원이다.

(2) 공기업특별회계를 제외한 기타특별회계의 총괄은

0 예산현액	11,914,676,470원(전년도 이월금	446,587,470원포함)에 대하여	
수납액은	13,560,844,884원이고		
지출액은	8,954,414,290원이며		
0 그 결산상 잉여금은	4,606,430,594원으로서 지방회계법 제19조에 따라 기타특별회계소관 기존채무상환에 사용한	0원	
(원금	0원, 이자	0원)을 공제한 회계별 잉여금총액	4,606,430,594원은 회계별로 다음연도에
각각 이월한다.			
0 다음연도 이월액 중에는			
. 명시이월	82,000,000원 (자금 없는 명시이월액	0원)	
. 사고이월	92,111,330원 (자금 없는 사고이월액	0원)	
. 계속비이월	0원 (자금 없는 계속비이월액	0원)	
. (국·도비)보조금실제반납금	81,484,470원이 포함되어 있으며 이를 공제한 순세계잉여금은		4,350,834,794원이다.

(3) 기타특별회계 내용으로

□ 의료급여사업특별회계는(은)

0 예산현액	1,191,461,000원(전년도 이월금	0원 포함)에 대하여	
수납액은	1,191,416,194원이고		
지출액은	1,065,297,730원이며		
0 그 결산상 잉여금은	126,118,464원으로서 지방회계법 제19조에 따라 기존채무상환에 사용한	0원	
(원금	0원, 이자	0원)을 공제한 회계별 잉여금총액	126,118,464원은 회계별로 다음연도에
각각 이월한다.			
0 다음연도 이월액 중에는			
. 명시이월	0원 (자금 없는 명시이월액	0원)	
. 사고이월	0원 (자금 없는 사고이월액	0원)	
. 계속비이월	0원 (자금 없는 계속비이월액	0원)	
. 보조금실제반납금	81,484,470원이 포함되어 있으며 이를 공제한 순세계잉여금은		44,633,994원이다.

□ 공공실버주택특별회계는(은)

0 예산현액	1,303,162,000원(전년도 이월금	0원 포함)에 대하여	
수납액은	1,507,013,270원이고		
지출액은	355,736,720원이며		
0 그 결산상 잉여금은	1,151,276,550원으로서 지방회계법 제19조에 따라 기존채무상환에 사용한	0원	
(원금	0원, 이자	0원)을 공제한 회계별 잉여금총액	1,151,276,550원은 회계별로 다음연도에
각각 이월한다.			
0 다음연도 이월액 중에는			
. 명시이월	0원 (자금 없는 명시이월액	0원)	
. 사고이월	0원 (자금 없는 사고이월액	0원)	
. 계속비이월	0원 (자금 없는 계속비이월액	0원)	
. 보조금실제반납금	0원이 포함되어 있으며 이를 공제한 순세계잉여금은		1,151,276,550원이다.

□ 건축진흥특별회계는(은)

0 예산현액	343,321,000원(전년도 이월금	87,721,000원 포함)에 대하여
수납액은	562,765,100원이고	
지출액은	204,716,490원이며	

0 그 결산상 잉여금은 358,048,610원으로서 지방회계법 제19조에 따라 기존채무상환에 사용한 0원
 (원금 0원, 이자 0원)을 공제한 회계별 잉여금총액 358,048,610원은 회계별로 다음연도에
 각각 이월한다.

0 다음연도 이월액 중에는
 . 명시이월 82,000,000원 (자금 없는 명시이월액 0원)
 . 사고이월 0원 (자금 없는 사고이월액 0원)
 . 계속비이월 0원 (자금 없는 계속비이월액 0원)
 . 보조금실제반납금 0원이 포함되어 있으며 이를 공제한 순세계잉여금은 276,048,610원이다.

□ 농공지구조성및관리특별회계는(은)

0 예산현액 596,709,000원(전년도 이월금 128,914,000원포함)에 대하여
 수납액은 798,736,600원이고
 지출액은 572,552,920원이며

0 그 결산상 잉여금은 226,183,680원으로서 지방회계법 제19조에 따라 기존채무상환에 사용한 0원
 (원금 0원, 이자 0원)을 공제한 회계별 잉여금총액 226,183,680원은 회계별로 다음연도에
 각각 이월한다.

0 다음연도 이월액 중에는
 . 명시이월 0원 (자금 없는 명시이월액 0원)
 . 사고이월 3,780,000원 (자금 없는 사고이월액 0원)
 . 계속비이월 0원 (자금 없는 계속비이월액 0원)
 . 보조금실제반납금 0원이 포함되어 있으며 이를 공제한 순세계잉여금은 222,403,680원이다.

□ 주차장운영특별회계는(은)

0 예산현액 211,320,000원(전년도 이월금 70,600,000원포함)에 대하여
 수납액은 226,708,390원이고
 지출액은 176,280,200원이며

0 그 결산상 잉여금은 50,428,190원으로서 지방회계법 제19조에 따라 기존채무상환에 사용한 0원
 (원금 0원, 이자 0원)을 공제한 회계별 잉여금총액 50,428,190원은 회계별로 다음연도에
 각각 이월한다.

0 다음연도 이월액 중에는
 . 명시이월 0원 (자금 없는 명시이월액 0원)
 . 사고이월 0원 (자금 없는 사고이월액 0원)

. 계속비이월 0원 (자금 없는 계속비이월액 0원)
 . 보조금실제반납금 0원이 포함되어 있으며 이를 공제한 순세계잉여금은 50,428,190원이다.

□ **공영터미널운영및관리특별회계는(은)**

0 예산현액 89,815,000원(전년도 이월금 0원포함)에 대하여
 수납액은 104,147,860원이고
 지출액은 64,696,360원이며
 0 그 결산상 잉여금은 39,451,500원으로서 지방회계법 제19조에 따라 기존채무상환에 사용한 0원
 (원금 0원, 이자 0원)을 공제한 회계별 잉여금총액 39,451,500원은 회계별로 다음연도에
 각각 이월한다.
 0 다음연도 이월액 중에는
 . 명시이월 0원 (자금 없는 명시이월액 0원)
 . 사고이월 0원 (자금 없는 사고이월액 0원)
 . 계속비이월 0원 (자금 없는 계속비이월액 0원)
 . 보조금실제반납금 0원이 포함되어 있으며 이를 공제한 순세계잉여금은 39,451,500원이다.

□ **삼계토지구획정리사업특별회계는(은)**

0 예산현액 71,410,000원(전년도 이월금 0원포함)에 대하여
 수납액은 101,331,720원이고
 지출액은 0원이며
 0 그 결산상 잉여금은 101,331,720원으로서 지방회계법 제19조에 따라 기존채무상환에 사용한 0원
 (원금 0원, 이자 0원)을 공제한 회계별 잉여금총액 101,331,720원은 회계별로 다음연도에
 각각 이월한다.
 0 다음연도 이월액 중에는
 . 명시이월 0원 (자금 없는 명시이월액 0원)
 . 사고이월 0원 (자금 없는 사고이월액 0원)
 . 계속비이월 0원 (자금 없는 계속비이월액 0원)
 . 보조금실제반납금 0원이 포함되어 있으며 이를 공제한 순세계잉여금은 101,331,720원이다.

□ **드림빌특별회계는(은)**

0 예산현액 2,253,503,470원(전년도 이월금 159,352,470원포함)에 대하여

수납액은	2,337,382,800원이고	
지출액은	1,344,307,960원이며	
0 그 결산상 잉여금은	993,074,840원으로서 지방회계법 제19조에 따라 기존채무상환에 사용한	0원
(원금	0원, 이자	0원)을 공제한 회계별 잉여금총액
각각 이월한다.		993,074,840원은 회계별로 다음연도에
0 다음연도 이월액 중에는		
· 명시이월	0원 (자금 없는 명시이월액	0원)
· 사고이월	80,431,330원 (자금 없는 사고이월액	0원)
· 계속비이월	0원 (자금 없는 계속비이월액	0원)
· 보조금실제반납금	0원이 포함되어 있으며 이를 공제한 순세계잉여금은	912,643,510원이다.

□ 주민소득지원기금특별회계는(은)

0 예산현액	1,334,288,000원(전년도 이월금	0원 포함)에 대하여
수납액은	1,387,923,490원이고	
지출액은	1,013,046,000원이며	
0 그 결산상 잉여금은	374,877,490원으로서 지방회계법 제19조에 따라 기존채무상환에 사용한	0원
(원금	0원, 이자	0원)을 공제한 회계별 잉여금총액
각각 이월한다.		374,877,490원은 회계별로 다음연도에
0 다음연도 이월액 중에는		
· 명시이월	0원 (자금 없는 명시이월액	0원)
· 사고이월	0원 (자금 없는 사고이월액	0원)
· 계속비이월	0원 (자금 없는 계속비이월액	0원)
· 보조금실제반납금	0원이 포함되어 있으며 이를 공제한 순세계잉여금은	374,877,490원이다.

□ 상수도사업특별회계는(은)

0 예산현액	4,519,687,000원(전년도 이월금	0원 포함)에 대하여
수납액은	5,343,419,460원이고	
지출액은	4,157,779,910원이며	
0 그 결산상 잉여금은	1,185,639,550원으로서 지방회계법 제19조에 따라 기존채무상환에 사용한	0원
(원금	0원, 이자	0원)을 공제한 회계별 잉여금총액
각각 이월한다.		1,185,639,550원은 회계별로 다음연도에
0 다음연도 이월액 중에는		

(1) 세입결산총괄

(단위:원)

과목 장-관	예산액 ㉠	전년도 이월액㉡	예산현액 ㉢=㉠+㉡	징수 결정액㉣	수납액				불납결손액 ㉥	미수납액 ㉦=㉣-㉣-㉥	비율(%)	
					수납총액 ①	물납액 ②	환급액 ③	실제수납액 ④=①+②-③			④/㉣	④/㉥
합 계	540,855,469,000	98,759,336,520	639,614,805,520	656,757,306,919	652,184,539,787		887,000,168	651,297,539,619	395,449,730	5,064,317,570	101.8 %	99.2 %
지방세수입	36,134,000,000		36,134,000,000	43,532,820,900	42,548,583,490		751,765,350	41,796,818,140	281,758,360	1,454,244,400	115.7 %	96.0 %
보통세	35,754,000,000		35,754,000,000	42,368,911,600	41,923,013,340		465,088,160	41,457,925,180	2,370,050	908,616,370	116.0 %	97.8 %
지난년도수입	380,000,000		380,000,000	1,163,909,300	625,570,150		286,677,190	338,892,960	279,388,310	545,628,030	89.2 %	29.1 %
세외수입	17,453,017,000		17,453,017,000	22,283,479,001	18,694,949,279		135,234,818	18,559,714,461	113,691,370	3,610,073,170	106.3 %	83.3 %
경상적세외수입	6,866,847,000		6,866,847,000	8,365,066,140	8,094,148,050		67,681,530	8,026,466,520		338,599,620	116.9 %	96.0 %
임시적세외수입	9,260,075,000		9,260,075,000	11,784,837,231	9,243,878,489		65,576,288	9,178,302,201	113,691,370	2,492,843,660	99.1 %	77.9 %
지방행정제재·부과금	1,326,095,000		1,326,095,000	2,133,575,630	1,356,922,740		1,977,000	1,354,945,740		778,629,890	102.2 %	63.5 %
지방교부세	219,318,451,000		219,318,451,000	218,974,676,780	218,974,676,780			218,974,676,780			99.8 %	100.0 %
지방교부세	219,318,451,000		219,318,451,000	218,974,676,780	218,974,676,780			218,974,676,780			99.8 %	100.0 %
조정교부금등	7,050,341,000		7,050,341,000	11,259,792,520	11,259,792,520			11,259,792,520			159.7 %	100.0 %
시·군조정교부금등	7,050,341,000		7,050,341,000	11,259,792,520	11,259,792,520			11,259,792,520			159.7 %	100.0 %
보조금	205,565,033,000		205,565,033,000	205,252,846,470	205,252,846,470			205,252,846,470			99.8 %	100.0 %
국고보조금등	155,050,714,000		155,050,714,000	154,748,868,520	154,748,868,520			154,748,868,520			99.8 %	100.0 %
시·도비보조금등	50,514,319,000		50,514,319,000	50,503,977,950	50,503,977,950			50,503,977,950			100.0 %	100.0 %
보전수입등및내부거래	55,334,627,000	98,759,336,520	154,093,963,520	155,453,691,248	155,453,691,248			155,453,691,248			100.9 %	100.0 %
보전수입등	45,546,751,000	98,759,336,520	144,306,087,520	145,665,816,078	145,665,816,078			145,665,816,078			100.9 %	100.0 %

(단위: 원)

과목 장-관	예산액 ㉑	전년도 이월액 ^㉒	예산현액 ㉓=㉑+㉒	장수 결정액 ^㉔	수납액				불납결손액 ㉕	미수납액 ㉖=㉓-㉔-㉕	비율(%)	
					수납총액 ①	물납액 ②	환급액 ③	실제수납액 ④=①+②-③			④/㉓	④/㉔
내부거래	9,787,876,000		9,787,876,000	9,787,875,170	9,787,875,170			9,787,875,170			100.0%	100.0%
일 반 회 계	529,387,380,000	98,312,749,050	627,700,129,050	642,716,069,785	638,588,099,003		851,404,268	637,736,694,735	361,861,430	4,617,513,620	101.6%	99.2%
지방세수입	36,134,000,000		36,134,000,000	43,532,820,900	42,548,583,490		751,765,350	41,796,818,140	281,758,360	1,454,244,400	115.7%	96.0%
보통세	35,754,000,000		35,754,000,000	42,368,911,600	41,923,013,340		465,088,160	41,457,925,180	2,370,050	908,616,370	116.0%	97.8%
지난년도수입	380,000,000		380,000,000	1,163,909,300	625,570,150		286,677,190	338,892,960	279,388,310	545,628,030	89.2%	29.1%
세외수입	14,410,049,000		14,410,049,000	17,226,291,131	14,082,557,759		99,638,918	13,982,918,841	80,103,070	3,163,269,220	97.0%	81.2%
경상적세외수입	4,236,129,000		4,236,129,000	4,696,961,560	4,699,114,610		33,054,630	4,666,059,980		30,901,580	110.1%	99.3%
임시적세외수입	9,040,322,000		9,040,322,000	10,701,680,251	8,309,941,409		65,576,288	8,244,365,121	80,103,070	2,377,212,060	91.2%	77.0%
지방행정제재·부과금	1,133,598,000		1,133,598,000	1,827,649,320	1,073,501,740		1,008,000	1,072,493,740		755,155,580	94.6%	58.7%
지방교부세	219,318,451,000		219,318,451,000	218,974,676,780	218,974,676,780			218,974,676,780			99.8%	100.0%
지방교부세	219,318,451,000		219,318,451,000	218,974,676,780	218,974,676,780			218,974,676,780			99.8%	100.0%
조정교부금등	7,020,000,000		7,020,000,000	11,229,451,000	11,229,451,000			11,229,451,000			160.0%	100.0%
시·군조정교부금등	7,020,000,000		7,020,000,000	11,229,451,000	11,229,451,000			11,229,451,000			160.0%	100.0%
보조금	205,367,523,000		205,367,523,000	205,055,336,470	205,055,336,470			205,055,336,470			99.8%	100.0%
국고보조금등	154,885,549,000		154,885,549,000	154,583,703,520	154,583,703,520			154,583,703,520			99.8%	100.0%
시·도비보조금등	50,481,974,000		50,481,974,000	50,471,632,950	50,471,632,950			50,471,632,950			100.0%	100.0%
보전수입등및내부거래	47,137,357,000	98,312,749,050	145,450,106,050	146,697,493,504	146,697,493,504			146,697,493,504			100.9%	100.0%
보전수입등	38,325,423,000	98,312,749,050	136,638,172,050	137,885,559,504	137,885,559,504			137,885,559,504			100.9%	100.0%

(단위:원)

과목 장-관	예산액 ㉑	전년도 이월액㉒	예산현액 ㉓=㉑+㉒	장수 결정액㉔	수납액				불납결손액 ㉕	미수납액 ㉖=㉓-㉔-㉕	비율(%)	
					수납총액 ①	물납액 ②	환급액 ③	실제수납액 ④=①+②-③			④/㉓	④/㉔
내부거래	8,811,934,000		8,811,934,000	8,811,934,000	8,811,934,000			8,811,934,000			100.0 %	100.0 %
기타특별회계	11,468,089,000	446,587,470	11,914,676,470	14,041,237,134	13,596,440,784		35,595,900	13,560,844,884	33,588,300	446,803,950	113.8 %	96.6 %
세외수입	3,042,968,000		3,042,968,000	5,057,187,870	4,612,391,520		35,595,900	4,576,795,620	33,588,300	446,803,950	150.4 %	90.5 %
경상적세외수입	2,630,718,000		2,630,718,000	3,668,104,580	3,395,033,440		34,626,900	3,360,406,540		307,698,040	127.7 %	91.6 %
임시적세외수입	219,753,000		219,753,000	1,083,156,980	933,937,080			933,937,080	33,588,300	115,631,600	425.0 %	86.2 %
지방행정채재·부과금	192,497,000		192,497,000	305,926,310	283,421,000		969,000	282,452,000		23,474,310	146.7 %	92.3 %
조정교부금등	30,341,000		30,341,000	30,341,520	30,341,520			30,341,520			100.0 %	100.0 %
시·군조정교부금등	30,341,000		30,341,000	30,341,520	30,341,520			30,341,520			100.0 %	100.0 %
보조금	197,510,000		197,510,000	197,510,000	197,510,000			197,510,000			100.0 %	100.0 %
국고보조금등	165,165,000		165,165,000	165,165,000	165,165,000			165,165,000			100.0 %	100.0 %
시·도비보조금등	32,345,000		32,345,000	32,345,000	32,345,000			32,345,000			100.0 %	100.0 %
보전수입등및내부거래	8,197,270,000	446,587,470	8,643,857,470	8,756,197,744	8,756,197,744			8,756,197,744			101.3 %	100.0 %
보전수입등	7,221,328,000	446,587,470	7,667,915,470	7,780,256,574	7,780,256,574			7,780,256,574			101.5 %	100.0 %
내부거래	975,942,000		975,942,000	975,941,170	975,941,170			975,941,170			100.0 %	100.0 %

(2) 세출결산총괄

(단위: 원)

구분	예산액 ㉑	예산성립후 증감액 ㉒	예산현액 ㉓=㉑+㉒	지출액 ㉔	다음연도 이월액				보조금 반납금 ㉕	집행잔액 ㉖=㉓-㉔-㉕-㉗			
					계 ㉗=㉑+㉒+㉓	명시 이월 ㉘	사고 이월 ㉙	계속비 이월 ㉚		계 ㉛=㉔+㉕+㉖+㉗+㉘+㉙+㉚+㉜	보조금 정산잔액 ㉜	예산절감 액 ㉝	계획변경등 집행사유미 발생 ㉞
합계	540,855,469,000	98,759,336,520	639,614,805,520	494,643,962,606	117,354,002,440 (272,100,000)	56,406,234,660	34,594,947,030	26,352,820,750 (272,100,000)	6,364,988,930	21,251,851,544	5,056,841,489	1,082,888,360	870,583,000
일반공공행정	28,861,016,000	755,924,940	29,616,940,940	25,843,886,830	1,876,097,090	1,003,493,680	872,603,410		59,597,830	1,837,359,190	162,404,420	1,604,088,770	70,866,000
공공질서및안전	20,320,863,000	10,256,216,680	30,577,079,680	19,620,272,240	10,299,020,560	6,361,688,850	3,937,331,710		92,255,220	565,531,660	370,093,700	195,437,960	
교육	3,263,193,000		3,263,193,000	3,222,355,400					2,400,000	38,437,600	13,098,400		25,339,200
문화및관광	25,335,546,000	16,318,729,070	41,654,275,070	29,349,649,520	11,006,948,990	6,178,478,730	4,828,470,260		246,052,030	1,051,624,530	150,751,190		20,000,000
환경	46,511,443,000	9,396,031,480	55,907,474,480	41,592,048,870	12,932,544,610	6,201,187,900	1,147,373,230	5,583,983,480	451,141,940	931,739,060	571,945,080		9,660,000
사회복지	111,277,065,000	2,696,003,400	113,973,068,400	105,444,485,686	3,177,909,640	1,852,055,000	1,325,854,640		2,218,659,800	3,132,013,274	1,331,642,104	1,793,005,170	7,366,000
보건	9,622,261,000	985,412,820	10,607,673,820	8,923,327,250	117,550,840	45,936,000	71,614,840		380,013,745	1,186,781,985	324,845,335		861,936,650
농림해양수산	106,639,708,000	16,407,863,070	123,047,571,070	99,531,660,210	16,267,077,060	7,059,497,370	7,783,474,860	1,424,104,830	1,877,649,765	5,371,184,035	1,444,682,960		793,458,400
산업·중소기업및에너지	11,966,660,000	161,865,240	12,128,525,240	10,910,895,740	109,439,600		109,439,600		224,827,740	883,362,160	296,298,030		587,064,130
교통및물류	23,254,087,000	9,459,468,540	32,713,555,540	23,399,646,130	8,233,816,910	2,466,737,770	5,767,079,140		6,680,650	1,073,411,850	82,724,440		990,687,410
국토및지역개발	91,873,415,000	32,788,571,280	124,661,986,280	68,092,637,580	53,333,597,140 (272,100,000)	25,237,159,360	8,751,705,340	19,344,732,440 (272,100,000)	577,397,350	2,658,354,210	277,259,910		181,537,960
예비비	1,337,333,000	△466,750,000	870,583,000							870,583,000			870,583,000
기타	60,592,879,000		60,592,879,000	58,713,097,150					228,312,860	1,651,468,990	31,095,920		
일반기계	529,387,380,000	98,312,749,050	627,700,129,050	485,689,548,316	117,179,891,110 (272,100,000)	56,324,234,660	34,502,835,700	26,352,820,750 (272,100,000)	6,283,504,460	18,547,185,164	5,053,523,109		273,020,360
											16,819,400	12,333,239,295	870,583,000

* 다음연도 이월액은 자금없는 이월액을 포함, 자금없는 이월액은 ()로 별도 표시

(단위: 원)

구분	예산액 ㉔	예산성립후 증감액 ㉕	예산현액 ㉖=㉔+㉕	지출액 ㉗	다음연도 이월액				보조금 반납금 ㉙	집행잔액 ㉚=㉖-㉗-㉙-㉛			
					계 ㉛= ①+②+③	명시 이월 ①	사고 이월 ②	계속비 이월 ③		계 ㉜=④+⑤ +⑥+⑦+⑧+ ⑨	보조금 정산잔액 ④	예산절감 액 ⑤	계획변경등 집행사유미 발생 ⑥
일반공공행정	28,861,016,000	755,924,940	29,616,940,940	25,843,886,830	1,876,097,090	1,003,493,680	872,603,410		59,597,830	1,837,359,190	162,404,420		70,866,000
공공질서및안전	20,320,863,000	10,256,216,680	30,577,079,680	19,620,272,240	10,299,020,560	6,361,688,850	3,937,331,710		92,255,220	565,531,660	370,093,700	1,604,088,770	
교육	3,263,193,000		3,263,193,000	3,222,355,400					2,400,000	38,437,600	13,098,400		25,339,200
문화및관광	25,335,546,000	16,318,729,070	41,654,275,070	29,349,649,520	11,006,948,990	6,178,478,730	4,828,470,260		246,052,030	1,051,624,530	150,751,190		20,000,000
환경	46,511,443,000	9,396,031,480	55,907,474,480	41,592,048,870	12,932,544,610	6,201,187,900	1,147,373,230	5,583,983,480	451,141,940	931,739,060	571,945,080		9,660,000
사회복지	108,856,702,000	2,696,003,400	111,552,705,400	104,059,574,456	3,177,909,640	1,852,055,000	1,325,854,640		2,173,327,700	2,141,893,604	1,330,221,314		7,366,000
보건	9,622,261,000	985,412,820	10,607,673,820	8,923,327,250	117,550,840	45,936,000	71,614,840		380,013,745	1,186,781,985	324,845,335		861,936,650
농림해양수산	103,211,269,000	16,248,510,600	119,459,779,600	97,174,306,250	16,186,645,730	7,059,497,370	7,703,043,530	1,424,104,830	1,877,649,765	4,221,177,855	1,444,682,960		52,900,400
산업·중소기업및에너지	11,504,535,000	161,865,240	11,666,400,240	10,448,770,740	109,439,600		109,439,600		224,827,740	883,362,160	296,298,030		
교통및물류	23,023,552,000	9,388,868,540	32,412,420,540	23,158,669,570	8,233,816,910	2,466,737,770	5,767,079,140		6,680,650	1,013,253,410	82,724,440		
국토및지역개발	87,021,048,000	32,571,936,280	119,592,984,280	63,619,713,260	53,239,917,140 (272,100,000)	25,155,159,360	8,740,025,340	19,344,732,440 (272,100,000)	577,397,350	2,155,956,530	277,259,910		112,227,960
예비비	1,337,333,000	△466,750,000	870,583,000							870,583,000			870,583,000
기타	60,518,619,000		60,518,619,000	58,676,973,930					192,160,490	1,649,484,580	29,198,330		
기타특별회계	11,468,089,000	446,587,470	11,914,676,470	8,954,414,290	174,111,330	82,000,000	92,111,330		81,484,470	2,704,666,380	3,318,380		809,868,000
사회복지	2,420,363,000		2,420,363,000	1,384,911,230					45,332,100	990,119,670	1,420,790		
농림해양수산	3,428,439,000	159,352,470	3,587,791,470	2,357,353,960	80,431,330		80,431,330			1,150,006,180			740,558,000
산업·중소기업및에너지	462,125,000		462,125,000	462,125,000							409,448,180		

(단위: 원)

구 분	예산액 ㉔	예산성립후 증감액 ㉕	예산현액 ㉖=㉔+㉕	지출액 ㉗	다음연도 이월액				보조금 반납금 ㉙	집행잔액 ㉚=㉖-㉗-㉙-㉛				
					계 ㉛= ①+②+③	명시 이월 ①	사고 이월 ②	계속비 이월 ③		계 ㉜=④+⑤ +⑥+⑦+⑧+ ⑨	보조금 정산잔액 ④	예산절감 액 ⑤	계획변경등 집행사유미 발생 ⑥	
											낙찰차액 ⑦	지출잔액 ⑧		예비비 ⑨
교통및물류	230,535,000	70,600,000	301,135,000	240,976,560						60,158,440				
국토및지역개발	4,852,367,000	216,635,000	5,069,002,000	4,472,924,320	93,680,000	82,000,000	11,680,000			502,397,680				69,310,000
기타	74,260,000		74,260,000	36,123,220				36,152,370		1,984,410				
													86,820	

(3) 결산상 세입·세출 처리상황

(단위: 원)

구분	예산현액 가	결산						결산상 잉여금 세부내역							
		세입나 나/가	세출다 다/가	결산상 잉여금 라=(나-다) 라/가	다음연도 이월액			보조금 실제반납금 ^㉔		현년도 채무상환 사	순세계 잉여금 ㉕=(라-㉑-㉒-㉓) -㉔				
					계 ㉑=①+②+③	명시이월 ①	사고이월 ②	계속비이월 ③	보조금반 납금			교부차액			
합계	639,614,805,520	651,297,539,619	102 %	494,643,962,606	77 %	156,653,577,013	24 %	117,081,902,440 (272,100,000)	56,406,234,660	34,594,947,030	26,080,720,750 (272,100,000)	6,364,988,930	17,300,800		33,189,384,843
일반회계	627,700,129,050	637,736,694,735	102 %	485,689,548,316	77 %	152,047,146,419	24 %	116,907,791,110 (272,100,000)	56,324,234,660	34,502,835,700	26,080,720,750 (272,100,000)	6,283,504,460	17,300,800		28,838,550,049
특별회계	11,914,676,470	13,560,844,884	114 %	8,954,414,290	75 %	4,606,430,594	39 %	174,111,330	82,000,000	92,111,330		81,484,470			4,350,834,794
기타특별회계	11,914,676,470	13,560,844,884	114 %	8,954,414,290	75 %	4,606,430,594	39 %	174,111,330	82,000,000	92,111,330		81,484,470			4,350,834,794
의료급여사업특별회계	1,191,461,000	1,191,416,194	100 %	1,065,297,730	89 %	126,118,464	11 %					81,484,470			44,633,994
공공주택특별회계	1,303,162,000	1,507,013,270	116 %	355,736,720	27 %	1,151,276,550	88 %								1,151,276,550
건축진흥특별회계	343,321,000	562,765,100	164 %	204,716,490	60 %	358,048,610	104 %	82,000,000	82,000,000						276,048,610
농공지구조성및관리특별회계	596,709,000	798,736,600	134 %	572,552,920	96 %	226,183,680	38 %	3,780,000		3,780,000					222,403,680
주차장운영특별회계	211,320,000	226,708,390	107 %	176,280,200	83 %	50,428,190	24 %								50,428,190
공영터미널운영및관리특별회계	89,815,000	104,147,860	116 %	64,696,360	72 %	39,451,500	44 %								39,451,500
삼계토지구획정리사업특별회계	71,410,000	101,331,720	142 %			101,331,720	142 %								101,331,720
드림빌특별회계	2,253,503,470	2,337,382,800	104 %	1,344,307,960	60 %	993,074,840	44 %	80,431,330		80,431,330					912,643,510
주민소득지원기금특별회계	1,334,288,000	1,387,923,490	104 %	1,013,046,000	76 %	374,877,490	28 %								374,877,490
상수도사업특별회계	4,519,687,000	5,343,419,460	118 %	4,157,779,910	92 %	1,185,639,550	26 %	7,900,000		7,900,000					1,177,739,550

※ 1. 현년도 채무상환은 결산상 잉여금에서 다음연도 이월액(명시이월, 사고이월, 계속비이월), 보조금반납금을 공제한 금액에서 하여야 함
 2. 다음연도 이월액(명시이월, 사고이월 및 계속비이월)에는 자금없는 이월액을 포함하지 아니하고, 자금없는 이월액은 ()로 별도 표시

(4) 순세계잉여금 발생내역

(단위: 원)

과 목	순세계잉여금 [㉔=㉓+㉕]	초과 세입금 ㉓	집행잔액㉕						
			소 계	보조금 정산잔액	예산절감액	계획변경등집 행사유미발생	낙찰차액	예비비	지출잔액
합 계	33,189,384,843	11,682,734,099	21,506,650,744	5,056,841,489		1,082,888,360	27,377,700	870,583,000	14,468,960,195
일 반 회 계	28,838,550,049	10,036,565,685	18,801,984,364	5,053,523,109		273,020,360	16,819,400	870,583,000	12,588,038,495
특 별 회 계	4,350,834,794	1,646,168,414	2,704,666,380	3,318,380		809,868,000	10,558,300		1,880,921,700
기타특별회계	4,350,834,794	1,646,168,414	2,704,666,380	3,318,380		809,868,000	10,558,300		1,880,921,700
의료급여사업특별회계	44,633,994	△44,806	44,678,800	3,318,380					41,360,420
공공살버주택특별회계	1,151,276,550	203,851,270	947,425,280						947,425,280
건축진흥특별회계	276,048,610	219,444,100	56,604,510						56,604,510
농공지구조성및관리특별회계	222,403,680	202,027,600	20,376,080						20,376,080
주차장운영특별회계	50,428,190	15,388,390	35,039,800						35,039,800
공영터미널운영및관리특별회계	39,451,500	14,332,860	25,118,640						25,118,640
상계토지구획정리사업특별회계	101,331,720	29,921,720	71,410,000			69,310,000			2,100,000
드림빌특별회계	912,643,510	83,879,330	828,764,180			740,558,000			88,206,180
주민소득지원기금특별회계	374,877,490	53,635,490	321,242,000						321,242,000
상수도사업특별회계	1,177,739,550	823,732,460	354,007,090				10,558,300		343,448,790

※ 1. 자금없는 이월액
 2. 보조금 반납금과 보조금 실제 반납금의 차액
 위 2가지 사항으로 세출결산총괄의 지출잔액과 순세계 잉여금발생내역의 지출잔액은 상이함

