

2 결산규모

2-1. 세입결산(기금포함)

- 1년 동안 우리 장성군에 들어오는 모든 수입을 세입이라 합니다. 2022년도 우리 장성군의 세입측면에서 본 결산규모와 내용은 다음과 같습니다.

(단위 : 백만원)

세입 총계	일반회계	공기업 특별회계	기타 특별회계	기금
786,288	732,362	0	12,582	41,344

- ▶ 결산 총계기준

❖ 연도별 세입규모 현황

(단위 : 백만원)

2018	2019	2020	2021	2022
567,842	590,907	636,807	683,048	786,288

- ▶ 결산 총계기준

- ☞ 우리군의 세입 규모는 2018년 이후 매년 약 8.5%의 증가율을 보이고 있으며, 2021년 대비는 15.1% 증가하였음을 알 수 있습니다.

❖ 세입재원별·연도별 현황(일반회계 기준)

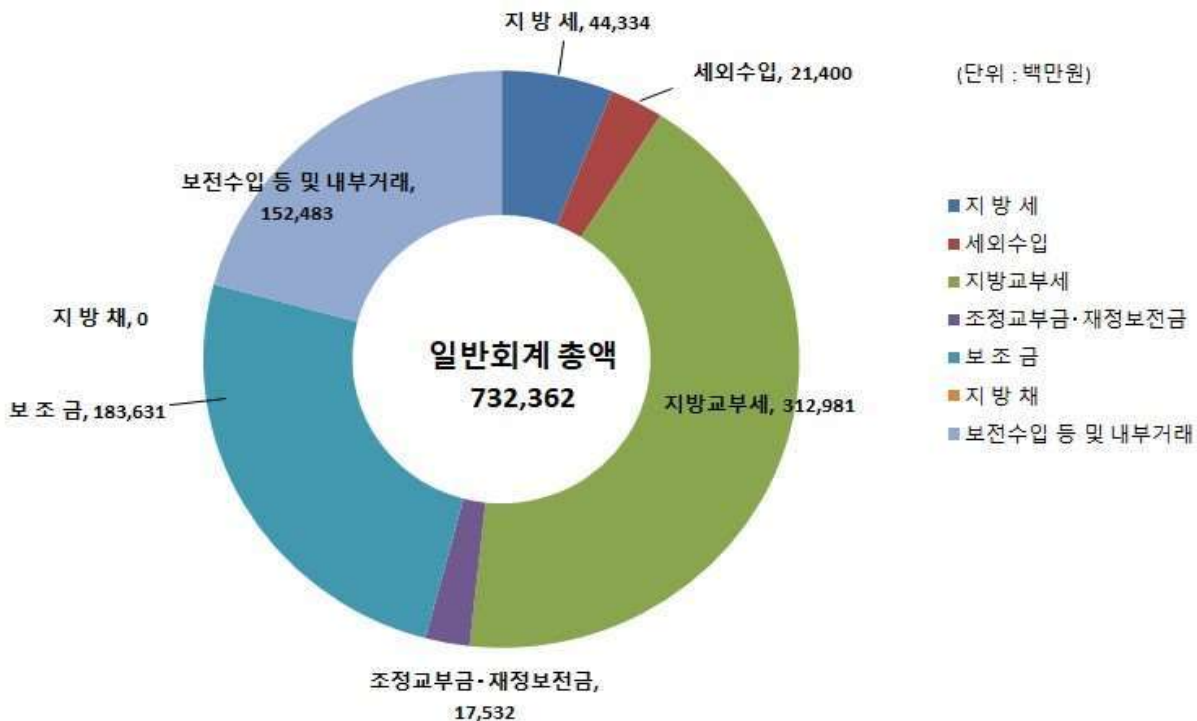
(단위 : 백만원, %)

연 도	2018		2019		2020		2021		2022	
	금액	비중	금액	비중	금액	비중	금액	비중	금액	비중
합 계	534,349	100	566,624	100	605,054	100	637,737	100	732,362	100
지 방 세	25,347	4.7	32,743	5.7	39,258	6.4	41,797	6.5	44,334	6.0
세외수입	18,045	3.3	18,060	3.1	15,333	2.5	13,983	2.1	21,400	2.9
지방교부세	197,467	36.9	216,186	38.1	196,813	32.5	218,975	34.3	312,981	42.7
조정교부금·재정보전금	6,775	1.2	9,005	1.5	9,971	1.6	11,229	1.7	17,532	2.3
보 조 금	132,506	24.8	142,541	25.1	187,938	31.0	205,055	32.1	183,631	25.0
지 방 채	0	0.00	0	0.0	0	0.0	0	0.0	0	0.0
보전수입 등 및 내부거래	154,209	28.8	148,089	26.1	155,741	25.7	146,697	23.0	152,483	20.8

▶ 세입결산 일반회계 기준

- ☞ 세입의 42%를 차지하는 지방교부세의 지속적인 증가 영향으로 세입금액이 전년도에 비해 11.5% 증가하였음

세입재원별 현황(2022년, 일반회계)



❖ 연도별 주민 1인당 지방세 부담액 현황(일반회계 기준)

(단위 : 천원, 명)

구 분	2018	2019	2020	2021	2022
지방세 결산액	25,346,569	32,742,970	39,257,506	41,796,818	44,334,427
인구수(명)	45,795	45,739	44,464	43,365	43,146
주민1인당 지방세부담액	553	716	883	964	1,028

2-2. 세출결산(기금포함)

☐ 1년 동안 우리 장성군에서 주민복지, 문화관광 진흥, 지역개발 등을 위해 지출한 세출측면에서 본 결산규모 내역입니다.

(단위 : 백만원)

세출 총계	일반회계	공기업 특별회계	기타 특별회계	기금
582,490	533,597	0	7,550	41,344

▶ 결산 총계기준

❖ 연도별 세출결산규모 현황

(단위 : 백만원)

2018	2019	2020	2021	2022
411,076	427,732	491,702	526,394	582,490

▶ 결산 총계기준

☞ 우리군의 세출 규모는 2018년 이후 매년 약 9.1%의 증가율을 보이고 있으며, 2021년 대비는 10.6% 증가하였음을 알 수 있습니다.

❖ 세출규모 분야별·연도별 현황(일반회계 기준)

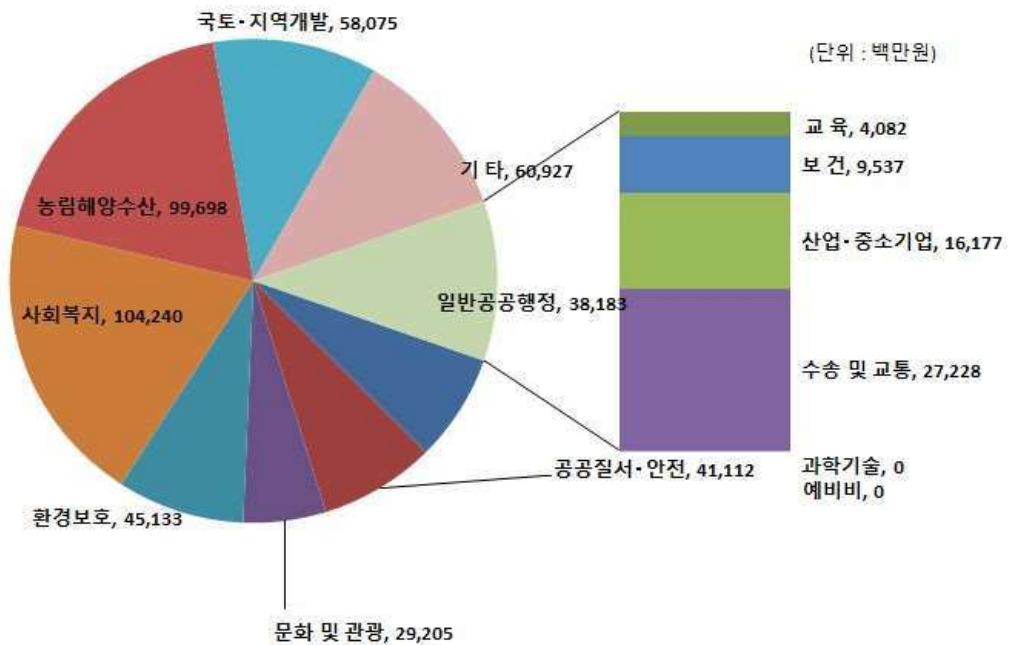
(단위 : 백만원, %)

분야별	연도		2018		2019		2020		2021		2022	
	금액	비중	금액	비중	금액	비중	금액	비중	금액	비중		
합 계	386,260	100	410,883	100	467,781	100	485,690	100	533,597	100		
일반공공행정	12,345	3.2	13,874	3.3	24,141	5.1	25,844	5.3	38,183	7.1		
공공질서·안전	15,674	4.0	22,030	5.3	39,500	8.4	19,620	4.0	41,112	7.7		
교육	2,120	0.5	2,937	0.7	3,088	0.6	3,222	0.6	4,082	0.7		
문화 및 관광	20,782	5.3	29,920	7.2	27,872	5.9	29,350	6.0	29,205	5.4		
환경 보호	24,675	6.3	26,088	6.3	38,946	8.3	41,592	8.5	45,133	8.4		
사회 복지	74,857	19.3	83,618	20.3	92,672	19.8	104,060	21.4	104,240	19.5		
보건	7,999	2.0	9,461	2.3	9,449	2.0	8,923	1.8	9,537	1.7		
농림해양수산	63,917	16.5	75,953	18.4	87,075	18.6	97,174	20.0	99,698	18.6		
산업·중소기업	8,439	2.1	7,316	1.7	10,518	2.2	10,449	2.1	16,177	3.0		
수송 및 교통	25,366	6.5	25,998	6.3	28,773	6.1	23,159	4.7	27,228	5.1		
국토·지역개발	77,141	19.9	57,327	13.9	47,002	10.0	63,620	13.1	58,075	10.8		
과학기술	0	0.0	0	0.0	0	0.0	0	0.0	0	0.0		
예비비	0	0.0	0	0.0	0	0.0	0	0.0	0	0.0		
기타	52,946	13.7	56,360	13.7	58,744	12.5	58,677	12.0	60,927	11.4		

▶ 세출결산 일반회계 기준

☞ 코로나19 민생안정 지원에 따른 사회복지 분야 세출이 높은 비중을 차지하고 있으며, 공공질서·안전 분야 세출이 큰 폭으로 증가하였음.

분야별 세출규모(2022년, 일반회계)

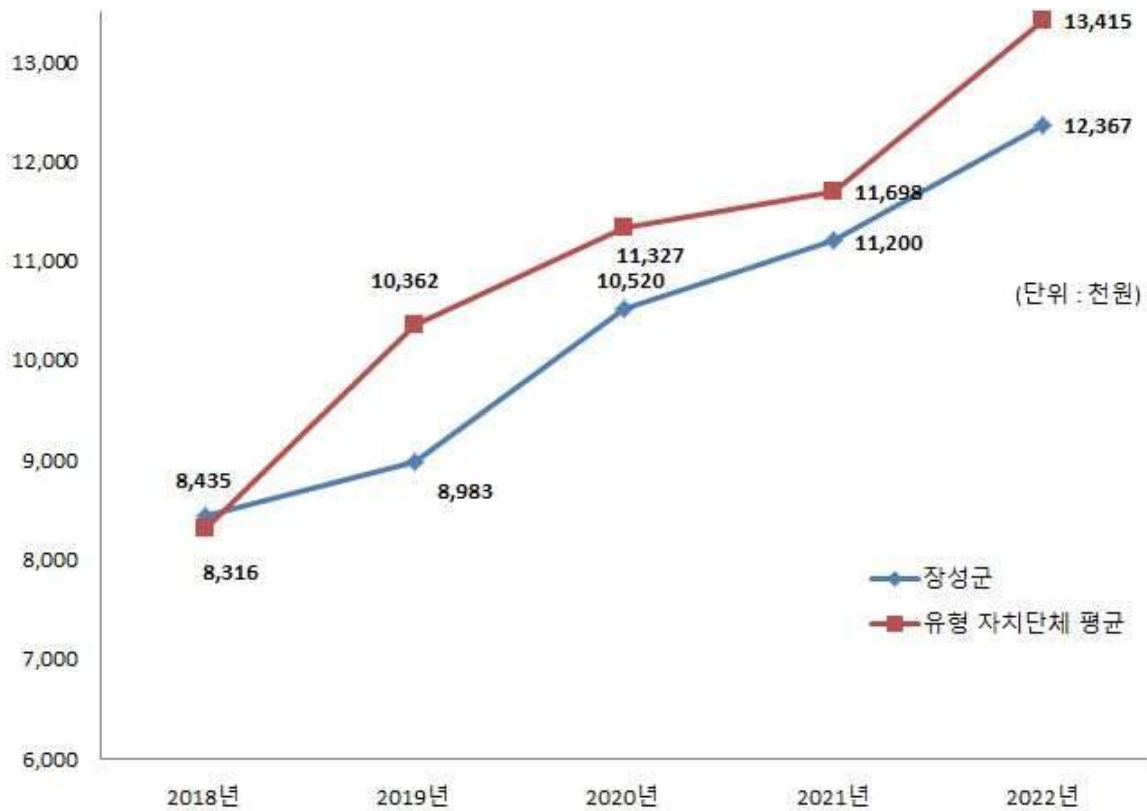


❖ 주민 1인당 세출결산액 연도별현황(일반회계 기준)

(단위 : 천원, 명)

구 분	2018	2019	2020	2021	2022
세출결산액	386,259,897	410,883,058	467,780,554	485,689,548	533,596,861
인구수(명)	45,795	45,739	44,464	43,365	43,146
주민 1인당 세출액	8,435	8,983	10,520	11,200	12,367

유형 지방자치단체와 주민 1인당 세출규모 비교(일반회계)



2-3. 기금운영현황

기금이란 예산의 탄력적 사용을 위해 예산과 별도로 조성한 재원으로, 다음은 우리 장성군에서 설립·운영하고 있는 기금별 재원의 변화를 요약한 표입니다.

(단위 : 백만원)

종류별 구분	'21년도 현재액 (A)	증 감 액			'22년도 현재액 (A+B)	일몰 기간
		계 (B=C-D)	조성액 (C)	사용액 (D)		
합 계	22,439	18,492	18,904	412	40,932	
체 육 진 흥 기 금	2,230	306	323	17	2,536	'25. 12.
사 회 복 지 기 금	3,405	-27	69	96	3,378	'25. 12.
식 품 진 흥 기 금	83	0	7	7	83	
재 난 관 리 기 금	2,109	472	634	162	2,581	
폐 기 물 처 리 시 설 주변지역 주민지원기금	1,527	202	332	130	1,729	
통 합 재 정 안 정 화 기 금 (통 합 계 정)	13,086	17,540	17,540	0	30,626	'25.12.

- ▶ '22년 결산결과 기금결산보고서의 총괄 현황
- ▶ 일몰기간 : 조례 등에 의하여 정한 기금을 운용할 수 있는 기간

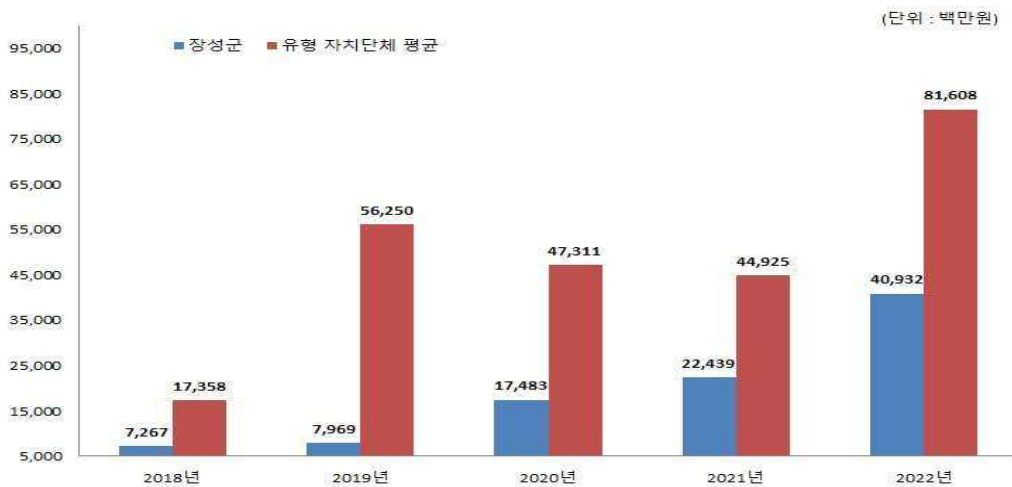
연도별 기금현황

(단위 : 백만원)

2018	2019	2020	2021	2022
7,267	7,969	17,483	22,439	40,932

- ▶ 연도별 결산결과 기금결산보고서 총괄현황의 기준연도 현재액

유형 지방자치단체와 기금운용 현황 비교



통합재정안정화기금 예수금 증가로 지난해 대비 기금운용액이 증가하였습니다.

2-4. 지역통합재정통계

☐ 지방자치단체, 공공기관(지방공사·공단 및 지방자치단체 출자·출연기관) 및 교육재정을 포괄한 지역별 종합적 재정상황을 나타낼 수 있는 결산기준의 지역통합재정통계입니다.

❖ 장성군 지역통합 재정상황

(단위 : 백만원)

구분	대상회계/기관 수	세입(A)	세출(B)	잉여금(A-B)	자산(C)	부채(D)	부채/자산(D/C,%)
계(=a+b+c-A-B)	2	766,183	562,205	203,978	2,826,443	13,168	0.47
자치단체(a)		764,954	561,156	203,798	2,817,285	12,960	0.46
지방공공기관(b)	2	5,092	4,912	180	9,159	208	2.27
교육재정(c)		0	0	0	0	0	0.00
내부거래(A+B)		3,863	3,863	0	0	0	0.00

❖ 장성군 지역통합 재정상황 활용지표

(단위 : 백만원, %)

구분	계(=a+b+c-A-B)	자치단체(a)	공공기관(b)	교육재정(c)	내부거래A(A)	내부거래B(B)
재정규모 활용지표	▪ 인건비결산액/세입결산액	7.50	7.47	5.24	0.00	0.00
	▪ 인건비결산액/자체수입	80.95	80.91	92.19	0.00	0.00
	▪ 행사관련경비/세출결산액	0.44	0.44	0.00	0.00	0.00
	▪ 업무추진비/세출결산액	0.11	0.11	0.09	0.00	0.00
	세입결산액	766,183	764,954	5,092	0	3,863
	세입결산액 중 자체수입	70,940	70,650	289	0	0
	세출결산액	562,205	561,156	4,912	0	3,863
	세출결산액 중 인건비	57,429	57,162	267	0	0
	세출결산액 중 행사관련경비	2,465	2,465	0	0	0
세출결산액 중 업무추진비	626	622	4	0	0	
재정상태 활용지표	▪ 부채/자산	0.47	0.46	2.27	0.00	0.00
	▪ 부채/환금자산	5.15	5.07	0.00	0.00	0.00
	▪ 차입부채/재정자금	0.00	0.00	0.00	0.00	0.00
	자산	2,826,443	2,817,285	9,159	0	0
	부채	13,168	12,960	208	0	0
	환금자산(유동자산-기타유동자산+일반미수금)+장기금융상품(장기대여금-학자금위탁대여금)+기타투자자산)	255,657	255,657	0	0	0
	재정자금(현금 및 현금성 자산+장·단기금융상품)	244,730	244,730	0	0	0
차입부채(장기차입부채 + 유동성 장기차입부채)	0	0	0	0	0	

· 지방교육재정부문은 광역 시·도 단위 자료입니다.

· 내부거래A : 자치단체와 공공기관간의 거래입니다.

· 내부거래B : 지방정부(자치단체와 공공기관)와 지방교육재정간의 거래입니다.