

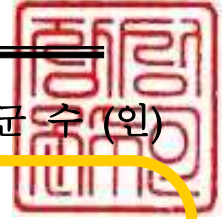
# 2022년 장성군 재정공시

= 예산기준 재정공시 관련 =





# 2022년 장성군 예산기준 재정공시



2022. 2.

장 성 군 수 (인)

- ◆ 우리 장성군의 '22년도 예산규모(세입예산)는 4,994억원으로, 전년 예산대비 374억원이 증가하였으며, 유형 지방자치단체 평균액 5,845억원보다 851억원이 적습니다.
  - 그 중 일반회계 세입재원별 예산편성 현황을 살펴보면, 자체수입(지방세 및 세외수입)은 535억원, 이전재원(지방교부세, 조정교부금, 보조금)은 4,061억원, 보전수입 등 및 내부거래는 173억원입니다.
- ◆ 우리 군의 '22년도 당초예산 중 일반회계 예산규모 대비 자체수입의 비율인 '재정자립도'는 11.23%이며, 자체수입에 자주재원(지방교부세, 조정교부금)을 더하여 계산한 비율인 '재정자주도'는 62.26%입니다.
- ◆ 우리 군의 '22년 당초예산(일반회계+특별회계+기금) 기준 통합재정수지(순세계잉여금 포함)는 6억원의 흑자입니다.
- ◆ 이러한 전반적인 상황으로 볼 때, 우리 군의 재정은 유사 지방자치단체 평균에 비하여 살림규모가 적은 편이나, 지속적인 증가세를 보이고 있습니다. 또한 재정자립도 및 자주도는 유형 지방자치단체 평균과 비슷하나 추가적인 자체수입(지방세+세외수입)과 자주재원 확충을 위한 지속적인 노력을 기울여야 할 것으로 판단됩니다.
- ◎ 자세한 내용은 우리 군 누리집(<http://www.jangseong.go.kr/>)에서 보실 수 있으며, 기타 궁금한 사항이 있으시면 아래 담당자에게 연락주시기 바랍니다.

담 당 자 : 기획실 김시원(061-390-7322)

# 1 공통공시 총괄

☐ 다음은 공시하는 내용을 요약한 표입니다.

(단위 : 억원, %)

재정운영 결과		장성군			동일유형 자치단체 평균			
		'22년도 (A)	'21년도 (B)	증감 (C=A-B)	'22년도 (A)	'21년도 (B)	증감 (C=A-B)	
예산규모	세입예산 (기금포함)	4,994	4,620	374	5,845	5,380	465	
	세출예산 (기금포함)	4,994	4,620	374	5,845	5,380	465	
	지역통합 재정통계	항목별 공시내용 참조						
재정여건	재정자립도	11.23	10.38	0.85	9	8.69	0.31	
	재정자주도	62.26	54.64	7.62	60.22	54.38	5.84	
	통합재정수지	6	19	△13	48	-78	126	
재정운영계획	중기지방재정계획	항목별 공시내용 참조						
	성인지예산	항목별 공시내용 참조						
	주민참여예산	항목별 공시내용 참조						
	성과계획서	항목별 공시내용 참조						
	재정운영상황개요서	항목별 공시내용 참조						
	국외여비 편성현황	2	3	△1	2	2	△0	
	행사·축제경비 편성현황	25	32	△7	55	53	2	
	업무추진비	기관운영	1	2	△1	2	2	0
		시책추진	2	2	0	2	2	0
	지방의회 관련경비	2	2	0	2	2	0	
	지방보조금	118	113	5	173	148	25	
1인당 기준경비 편성현황	항목별 공시내용 참조							
재정운영성과	보통교부세 자체노력 반영현황(세출효율화)	항목별 공시내용 참조						
	보통교부세 자체노력 반영현황(세입확충)	항목별 공시내용 참조						
	지방교부세 감액현황	항목별 공시내용 참조						
	지방교부세 인센티브현황	항목별 공시내용 참조						

▶ 유형 지방자치단체 : 군-3((20개 지방자치단체) \* 전년도 군-2에서 군-3으로 변경

- ☐ 인천 옹진군, 강원 영월군, 강원 인제군, 강원 양양군, 충북 보은군, 충북 영동군, 충북 단양군, 전남 보성군, 전남 장성군, 전남 완도군, 전남 진도군, 경북 의성군, 경북 영덕군, 경북 청도군, 경북 고령군, 경남 남해군, 경남 하동군, 경남 산청군, 경남 함양군, 경남 합천군

## 2 예산규모

### 2-1. 세입예산(기금포함)

- 1년 동안 들어올 모든 수입을 예상하여 편성한 것을 세입예산이라 합니다. 2022년도 장성군의 세입측면에서 본 예산규모와 내용입니다.

(단위 : 백만원)

세입예산 총계	일반회계	공기업 특별회계	기타 특별회계	기금
499,372	476,917	0	11,189	11,266

- ▶ 당초예산 총계기준

#### 연도별 세입예산(기금포함)규모

(단위 : 백만원)

2018	2019	2020	2021	2022
400,061	408,131	424,458	461,958	499,372

- ▶ 당초예산 총계기준

- 2018년부터 세입예산은 꾸준히 증가하였으며, 2021년 대비 2022년 세입예산은 8.1%의 증가율을 보여주고 있습니다. 이는 자체수입(지방세+세외수입)이 16% 이상 증가하였고, 자주재원(지방교부세, 조정교부금 등)도 큰 폭으로 증가하는 등 재원 확충을 위해 노력한 결과로 판단됩니다.

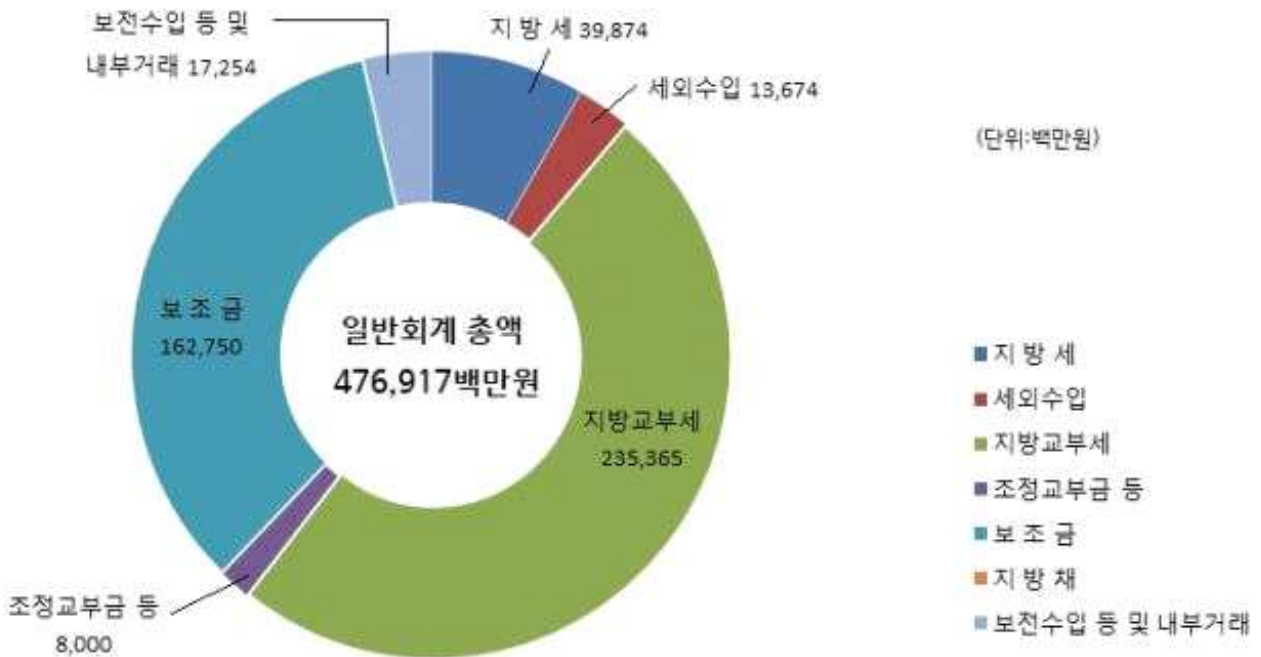
### ❖ 세입재원별·연도별 현황(일반회계 기준)

(단위 : 백만원, %)

세입재원	2018		2019		2020		2021		2022	
	금액	비중	금액	비중	금액	비중	금액	비중	금액	비중
합 계	374,775	100	390,238	100	404,632	100	442,230	100	476,917	100
지방세	22,810	6.09	24,064	6.17	35,084	8.67	33,634	7.61	39,874	8.36
세외수입	10,575	2.82	12,615	3.23	12,667	3.13	12,280	2.78	13,674	2.87
지방교부세	165,100	44.05	179,055	45.88	199,130	49.21	188,698	42.67	235,365	49.35
조정교부금 등	5,500	1.47	6,000	1.54	7,000	1.73	7,000	1.58	8,000	1.68
보조금	135,473	36.15	135,047	34.61	139,419	34.46	174,106	39.37	162,750	34.13
지방채	-	-	-	-	-	-	-	-	-	-
보전수입 등 및 내부거래	35,317	9.42	33,457	8.57	11,332	2.8	26,511	5.99	17,254	3.62

▶ 당초예산 일반회계 총계기준

### 세입재원별 현황(2022년, 일반회계)



## 2-2. 세출예산(기금포함)

- 1년 동안 장성군에서 사회복지, 보건, 문화관광, 지역개발 등의 목적을 위한 지출을 예상하여 편성한 것을 세출예산이라 합니다. 2022년도 장성군의 세출 측면에서 본 예산규모 내용입니다

(단위 : 백만원)

세출 총계	일반회계	공기업 특별회계	기타 특별회계	기금
499,372	476,917	0	11,189	11,266

- ▶ 당초예산 총계기준

### 연도별 세출예산(기금포함)규모 현황

(단위 : 백만원)

2018	2019	2020	2021	2022
400,061	408,131	424,458	461,958	499,372

- ▶ 당초예산 총계기준

- 2018년부터 세출예산은 꾸준히 증가하였으며, 2021년 대비 2022년 세출예산은 8%의 증가율을 보여주고 있습니다. 특히 전체 인구 중 고령인구가 차지하는 비중이 많으며, 농업 위주의 도·농 복합도시인 군 특성상 세출예산 중 사회복지분야와 농림해양수산 분야 그리고 국토 및 지역개발분야의 비중이 50%이상을 차지하고 있으며, 앞으로도 세 개의 분야가 세출예산의 증가율을 이끌어 갈 것으로 예상합니다.

### ❖ 세출분야별·연도별 현황(일반회계 기준)

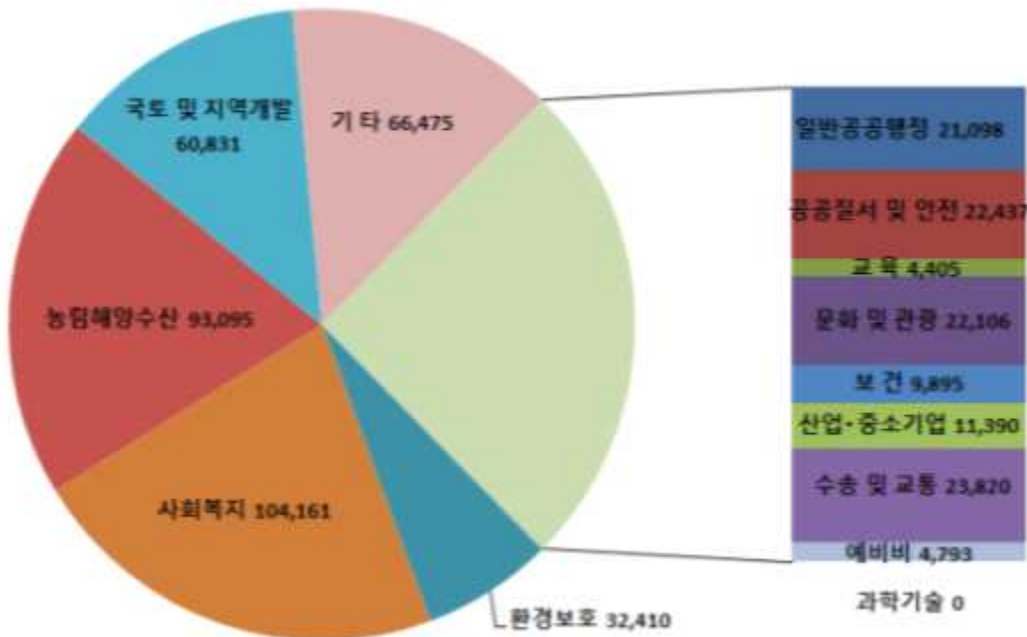
(단위 : 백만원, %)

세출분야	2018		2019		2020		2021		2022	
	금액	비중	금액	비중	금액	비중	금액	비중	금액	비중
합 계	374,775	100	390,238	100	404,632	100	442,230	100	476,917	100
일반공공행정	14,157	3.78	14,378	3.68	14,802	3.66	17,497	3.96	21,098	4.42
공공질서 및 안전	16,717	4.46	16,886	4.33	11,253	2.78	8,851	2.00	22,437	4.70
교육	2,257	0.60	3,062	0.78	3,153	0.78	3,407	0.77	4,405	0.92
문화 및 관광	21,906	5.85	24,139	6.19	28,379	7.01	23,041	5.21	22,106	4.64
환경 보호	21,408	5.71	22,393	5.74	30,794	7.61	32,221	7.29	32,410	6.80
사회 복지	74,610	19.91	83,850	21.49	94,632	23.39	99,471	22.49	104,161	21.84
보건	7,680	2.05	7,647	1.96	7,774	1.92	7,818	1.77	9,895	2.07
농림해양수산	65,128	17.38	72,634	18.61	76,666	18.95	85,737	19.39	93,095	19.52
산업·중소기업	5,516	1.47	6,240	1.60	6,719	1.66	7,670	1.73	11,390	2.39
수송 및 교통	20,231	5.40	22,855	5.86	15,120	3.74	16,806	3.80	23,820	4.99
국토 및 지역개발	60,468	16.13	42,745	10.95	42,425	10.48	72,916	16.49	60,831	12.76
과학기술	0	0.00	0	0.00	0	0.00	0	0.00	0	0.00
예비비	10,196	2.72	9,885	2.53	7,053	1.74	3,002	0.68	4,793	1.00
기타	54,500	14.54	63,523	16.28	65,863	16.28	63,792	14.43	66,475	13.94

▶ 당초예산 일반회계 총계기준

### 분야별 현황(2022년, 일반회계)

(단위 : 백만원)





## 2-3. 지역통합재정통계

☐ 지방자치단체의 일반회계, 특별회계(교육비특별회계 포함), 기금, 지방공사·공단 및 출자·출연기관의 재정상황을 종합적으로 나타내는 통계입니다.

다음은 장성군의 지역통합재정통계입니다.

(단위 : 백만원, %)

구 분	2021년 당초예산 (A)	2022년 예산 (B)	증감액 (B - A)	비율 (B-A)/A
합 계	464,653	502,552	37,898	8.16
장성군	461,958	499,372	37,414	8.1
출자·출연기관	2,695	3,180	484	17.95

- ▶ 당초예산 총계기준
- ▶ 출자출연기관(1개) : 재단법인 장
- ▶ 보다 자세한 내용은 다음의 링크를 참조하세요

<http://www.jangseong.go.kr/home/www/news/budget/document>

### 3 재정여건

#### 3-1. 재정자립도

재정자립도란 스스로 살림을 꾸릴 수 있는 능력을 나타내는 지표입니다. 재정자립도가 100%에 가까울수록 재정운영의 자립능력은 우수하게 됩니다. 2022년도 장성군의 당초예산 기준 재정자립도는 11.23%입니다.

(단위 : 백만원, %)

재정자립도 (B/A)	세입 합계 (A=B+C+D+E)	자체세입 (B)	이전재원 (C)	지방채 (D)	보전수입 등 및 내부거래(E)
11.23 (14.85)	476,917 (476,917)	53,548 (70,802)	406,115	0	17,254 (0)

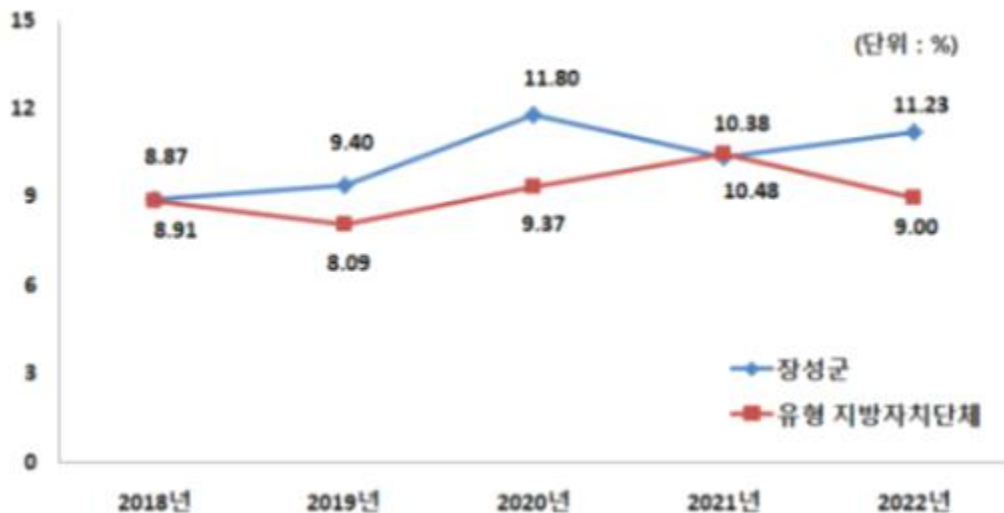
- ▶ 일반회계기준, ( )는 2014년 세입과목이 개편되기 이전을 기준으로 산출한 값입니다.
- \* 2014년 세입과목 개편으로 잉여금, 이월금, 전입금, 여타·예수금 등이 '세외수입'에서 '보전수입 등 및 내부거래'로 이동
- ▶ 자체세입 : 지방세(지방교육세 제외) + 세외수입
- ▶ 이전재원 : 지방교부세 + 조정교부금 등 + 보조금

#### 재정자립도 연도별 현황

(단위 : %)

2018	2019	2020	2021	2022
8.91 (18.33)	9.40 (17.97)	11.80 (14.60)	10.38 (16.38)	11.23 (14.85)

#### 유형 지방자치단체와 재정자립도(당초예산) 비교



2021년에 10.38%로 소폭 하락하였으나 지방세 및 세외수입의 증가로 2022년에는 11.23% 증가하였습니다. 유형 지방자치단체보다 양호한 수준인 것을 알 수 있습니다.

### 3-2. 재정자주도

재정자주도란 전체 세입에서 용처를 자율적으로 정하고 집행할 수 있는 재원의 비율을 말합니다. 재정자주도가 100%에 가까울수록 재정운용의 자율성도 좋다는 의미이며 2022년도 장성군의 당초예산 기준 재정자주도는 62.26%입니다.

(단위 : 백만원, %)

재정자주도 (B/A)	세입 합계 (A=B+C+D+E)	자주자원 (B)	보조금 (C)	지방채 (D)	보전수입 등 및 내부거래(E)
62.26 (65.87)	476,917 (476,917)	296,913 (314,167)	162,750 (162,750)	0	17,254 (0)

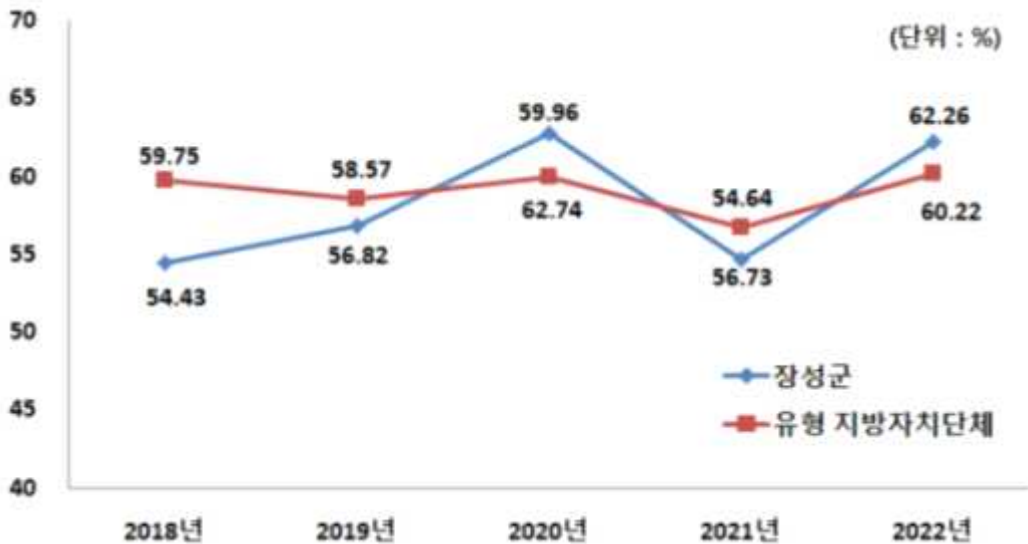
- ▶ 일반회계 기준, ( )는 2014년 세입과목이 개편되기 이전을 기준으로 산출한 값입니다.
- \* 2014년 세입과목 개편으로 잉여금, 이월금, 전입금, 여타·예수금 등이 '세외수입'에서 '보전수입 등 및 내부거래'로 이동
- ▶ 자주자원 : 자체세입 + 지방교부세 + 조정교부금 등

### 재정자주도 연도별 현황

(단위 : %)

2018	2019	2020	2021	2022
54.43 (63.85)	56.82 (65.39)	62.74 (65.54)	54.64 (60.63)	62.26 (65.87)

유형 지방자치단체와 재정자주도(당초예산) 비교



2018년도부터 재정자주도의 비율이 꾸준히 증가하였으나, 2021년 54.64%로 소폭 하락하였습니다. 2022년에는 보조금은 감소하였으나 자주재원의 증가로 재정자주도가 62.26%로 증가하였으며, 유형 지방자치단체와 비슷한 수준인 것을 알 수 있습니다.

### 3-3. 통합재정수지

☐ 통합재정수지란 당해연도의 일반회계, 특별회계, 기금을 모두 포괄한 수지로서 회계-기금간 내부거래 및 차입, 채무상환 등 보전거래를 제외한 **순수한 재정 수입에서 순수한 재정지출을 차감한 수치**를 의미합니다. 다만, 통합재정수지1은 세입에 순세계잉여금이 포함되지 않아 실제 흑·적자 규모를 표현하는데 한계가 있어, 순세계잉여금을 포함한 통합재정수지2도 함께 공시하고 있습니다. 다음은 2022년 장성군의 당초예산 기준 통합재정수지입니다.

(단위 : 백만원)

회계별	통계 규모						통합재정 규모 (G=B+E)	통합재정 수지 1 (H=A-G)	통합재정 수지 2 (I=A-G+F)
	세입 (A)	지출 (B)	용자 회수 (C)	용자 지출 (D)	순용자 (E=D-C)	순세계 잉여금 (F)			
총 계	463,481	484,192	0	400	400	21,743	484,592	-21,111	632
일반회계	459,675	472,978	0	0	0	17,242	472,978	-13,303	3,939
기타 특별회계	3,711	10,637	0	400	400	4,501	11,037	-7,325	-2,824
기 금	94	577	0	0	0	0	577	-483	-483

- ▶ 당초예산 총계 기준
- ▶ 통합재정규모 = 지출(경상지출+자본지출) + 순용자(용자지출-용자회수)
- ▶ 통합재정수지 1 = 세입(경상수입 + 이전수입 + 자본수입) - 통합재정규모
- ▶ 통합재정수지 2 = 세입(경상수입 + 이전수입 + 자본수입) - 통합재정규모 + 순세계잉여금

#### ❖ 통합재정수지 연도별 현황

(단위 : 백만원)

구 분	2018	2019	2020	2021	2022
통합재정수지 1	-38,076	-37,460	-16,925	-30,045	-21,111
통합재정수지 2	4,501	504	441	1,864	632

☞ 2018년부터 통합재정수지1의 적자 규모는 꾸준히 감소하였으나, 2021년은 코로나19 및 수해복구 등으로 적자 규모가 커졌습니다. 2022년도 코로나19가 지속되고 있는 가운데 작년대비 소폭 감소하였으며, 통합재정수지2의 경우도 코로나19로 순세계 잉여금이 증가하여 632백만원 흑자를 기록하였습니다.

## 4 재정운용계획

### 4-1. 중기지방재정계획

- 지방자치단체의 발전계획과 수요를 중·장기적으로 전망하여 반영한 다년도 예산으로, 효율적인 자원배분을 통한 계획적인 지방재정 운용을 위해 수립하는 5년간의 계획을 중기지방재정계획이라고 합니다. 다음은 장성군의 중기지방재정계획입니다.

(단위 : 백만원, %)

구 분	2022	2023	2024	2025	2026	합 계	연평균 증가율
세 입	568,758	588,080	610,743	635,754	665,238	3,068,573	4.00%
자 체 수 입	53,902	55,970	58,156	60,433	62,804	291,265	3.90%
이 전 수 입	457,388	469,767	487,220	506,950	532,997	2,454,322	3.90%
지 방 채	0	0	0	0	0	0	0.00%
보전수입 등 및 내부거래	57,468	62,343	65,366	68,371	69,437	322,986	4.80%
세 출	568,758	588,080	610,743	635,754	665,238	3,068,573	4.00%
경 상 지 출	89,463	92,143	93,715	95,793	98,906	470,020	2.50%
사 업 수 요	479,295	495,937	517,028	539,961	566,332	2,598,553	4.30%

- ▶ 대상회계 : 일반회계, 특별회계(공기업, 기타), 기금
- ▶ 연평균 증가율 =  $[(\text{최종연도 값} / \text{기준년도 값})^{1/(\text{전체연도 수} - 1)} - 1] \times 100$

## 4-2. 성인지 예산현황

■ 성인지예산은 예산이 여성과 남성에게 미칠 영향을 미리 분석하여 예산을 편성하는 것으로, 예산을 양성평등의 관점에서 점검하는 방법입니다.

- 일례로 건물에 설치될 화장실 중 여성과 남성의 화장실 수를 분석하여 양성평등의 관점에서 예산이 편성되었는지를 확인하고 불평등하다고 할 때 이를 조정하여 예산을 편성하는 방법입니다.

■ 성인지예산은 2013년부터 본격적으로 편성운영하고 있으며, 아래의 표에서는 장성군의 2022년 성인지예산 대상사업, 소요예산 등을 확인할 수 있습니다.

(단위 : 개, 백만원)

구 분	사 업 수	예 산 액
총 계	67	21,240
양성평등정책추진사업	22	4,447
성별영향평가사업	33	11,995
자치단체 별도 추진사업	12	4,798

▶ 당초예산 기준

▶ 보다 자세한 내용은 다음의 링크를 참조하세요([성인지예산](#))

### ● 양성평등정책추진사업이란 ?

- 여성가족부 장관이 수립한 양성평등정책 기본계획에 따라 자치단체가 추진하는 사업
- 자치단체에서 자체적으로 수립한 양성평등정책관련 기본계획에 포함된 사업, 그 밖에 여성을 주대상으로 하며 여성의 사회참여확대 및 권익증진 등을 도모하거나 여성의 돌봄부담 등 가족내 성불평등을 개선할 수 있는 사업

### ● 성별영향평가사업이란 ?

- 성별영향평가법에 따른 성별영향평가 대상 예산사업

### ● 자치단체 별도 추진사업이란 ?

- 자치단체장의 공약사업 및 주력사업으로 성별 수혜분석이 가능하다고 판단되는 사업, 성불평등 혹은 성격차 개선 가능성이 큰 사업

### 4-3. 주민참여예산제도의 운영현황

- 주민참여예산제도는 주민이 예산편성 등 예산과정에 직접 참여하는 제도입니다. 주민참여예산은 지방자치단체의 조례에 따라 예산편성에 관한 주민의견 수렴, 주민제안사업 구체화 및 우선순위 결정 등으로 다양하게 이뤄지고 있습니다. 참여방법은 주민회의, 주민참여예산위원회 등 제도화된 절차 또는 인터넷, 팩스, 우편 등을 통한 참여도 가능합니다.
- 이러한 과정을 거쳐 예산에 반영된 주민참여예산사업은 참여 방식과 참여 수준에 따라 다음과 같이 주민제안사업(주민주도형·주민참여형)과 일반참여예산사업으로 구분됩니다.

**<주민참여예산사업 구분기준>**

구분	주민제안사업		일반참여예산사업
	주민주도형	주민참여형	
구분 기준	<ul style="list-style-type: none"> <li>- 예산편성 한도 설정</li> <li>- 참여예산기구 또는 주민총회에서 사업 우선순위 결정</li> </ul>	<ul style="list-style-type: none"> <li>- 예산편성 한도 미설정</li> <li>- 또는 한도가 있으나 참여예산기구의 사업 우선순위 결정 권한이 제한적</li> </ul>	<ul style="list-style-type: none"> <li>- 주민제안사업이 아닌 사업 중 자치단체가 주민참여의 일정한 기준을 설정한 사업 ※ 단, 다른 법령에 의한 참여절차는 제외</li> <li>- 단위·세부사업 별 주민의견서 작성</li> </ul>

- 2022년 장성군의 주민참여예산사업 예산 반영 규모입니다.

(단위 : 건, 백만원)

주민참여예산 사업 반영규모 (합계)		주민제안사업				일반참여예산사업	
		주민주도형		주민참여형			
건수	금액	건수	금액	건수	금액	건수	금액
218	5,864.5			329	10,376		

- ▶ 당초예산 기준

## ❖ 2022년 주민참여예산사업 내역

(단위 : 백만원)

구 분	부서명	사업명	예산반영액	비고
총 액			5,864.5	
주민주도형 주민제안사업	안전건설과	주민편익사업	5,864.5	신규사업

- ▶ 보다 자세한 내용은 다음의 링크를 참조하세요([주민참여예산](#))

## ❖ 2022년 주민참여예산의 주민의견서(링크 참조)

- ▶ 보다 자세한 내용은 다음의 링크를 참조하세요([주민참여예산](#))



#### 4-4. 성과계획서

- 지방자치단체가 재정사업의 효율적 목표 달성을 위해 사업 목표, 성과지표 및 목표수준을 사전에 설정한 연도별 시행계획을 성과계획서라고 합니다.
- 성과계획서는 2016년부터 본격적으로 수립 운영하고 있으며, 아래의 표에서는 장성군의 2022년 성과계획서 목표수, 단위사업수, 예산액 등을 확인할 수 있습니다.

(단위 : 개, 백만원)

실국명	성과계획				예산액		
	전략 목표수	정책사업목표		단위사업수	예산액	전년도 예산액	비교 증감
		개수	지표수				
계	22	97	226	226	488,106	451,700	36,406
기획실	1	6	11	7	6,090	4,171	1,919
소통정보실	1	5	11	6	3,642	2,805	837
총무과	1	4	9	11	65,561	61,009	4,552
주민복지과	1	6	17	18	106,465	100,615	5,850
문화관광과	1	6	9	10	10,979	10,526	453
환경위생과	1	6	13	14	14,572	12,087	2,485
민원봉사과	1	4	7	8	2,486	2,502	-16
재무과	1	3	8	6	4,629	4,854	-225
안전건설과	1	13	34	20	68,343	75,527	-7,183
미래성장개발과	1	4	8	12	10,674	12,686	-2,012
경제교통과	1	7	17	16	24,096	17,024	7,072
산림편백과	1	5	11	12	19,555	13,338	6,217
도시재생과	1	3	7	13	26,821	25,889	932
보건소	1	1	4	11	10,687	8,899	1,788
농업축산과	1	5	15	12	44,123	40,337	3,786
원예소득과	1	1	4	8	6,160	8,089	-1,929
농식품유통과	1	4	11	9	13,853	12,968	885
농촌활력과	1	1	4	10	3,588	3,344	244
문화시설사업소	1	3	5	4	2,483	2,619	-136
맑은물관리사업소	1	4	7	8	33,358	23,768	9,591
평생교육센터	1	5	12	9	5,936	5,316	620
의회사무과	1	1	2	2	806	780	27
읍면	-	-	-	-	3,199	2,551	648

- ▶ 당초예산, 일반+기타특별회계
- ▶ 보다 자세한 내용은 다음의 링크를 참조하세요(링크 기재)

#### 4-5. 재정운용상황개요서

- 지방자치단체의 재정 운용 상황을 한눈에 볼 수 있도록 주요 재정지표 및 분석자료를 정리한 자료를 재정운용상황개요서라고 합니다.
- 재정운용상황개요서는 재정자립도, 재정자주도, 사회복지분야 예산 비율, 자체사업 및 보조사업의 비율, 인건비 비율 등을 확인할 수 있습니다.

(단위 : %)

재정자립도	재정자주도	사회복지분야 예산비율	자체사업비율	보조사업 비율	지방세와 세외수입의 총액 중 인건비의 비율
11.23	62.26	21.84	29.55	55.68	91.9

- ▶ 당초예산, 일반회계 기준
- ▶ 보다 자세한 내용은 다음의 링크를 참조하세요([재정운용상황개요서](#))

## 4-6. 국외여비 편성현황

2022년도 국외출장 및 국외여비 편성내역은 다음과 같습니다.

(단위 : 백만원, %)

세출예산총계 (A)	국외여비 총액 (B=C+D)	국외업무여비* (C)	국제화여비** (D)	비율 (B/A)
488,106	187	20	167	0.04%

\* 공무원여비규정에 의한 공무원 등의 국외출장여비 중 업무수행(특정업무, 국제회의, 국제행사 등)관련 여비

\*\* 업무능력 향상을 위한 해외시찰, 견학, 참관 등 및 국외훈련여비

▶ 대상회계 : 일반회계, 특별회계 (202-03 국외업무여비, 202-04 국제화여비)

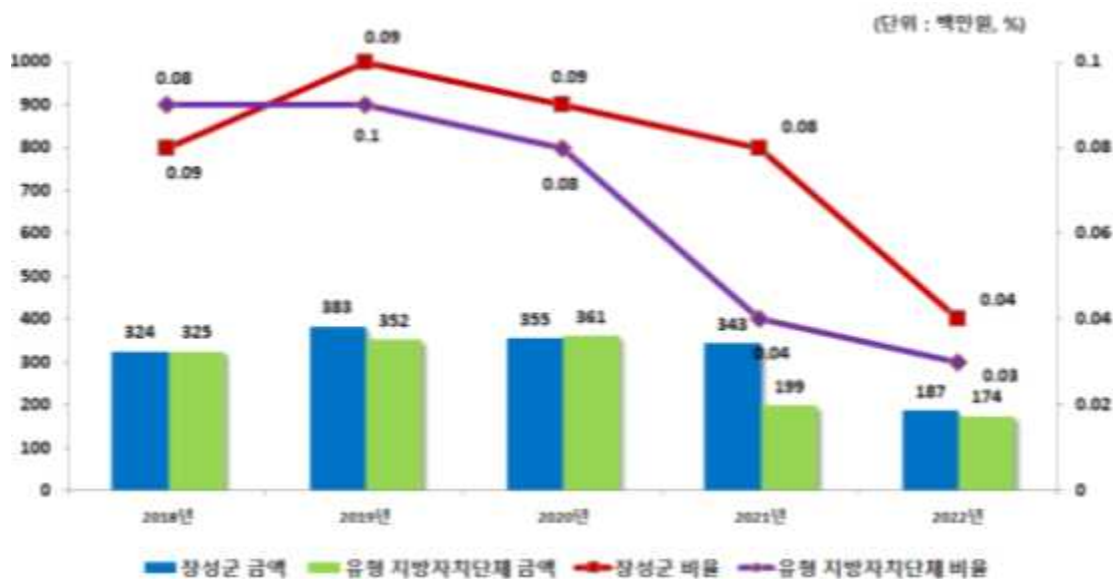
※ 국외출장에 대하여 기재(지방의회 국외여비 제외)

### 국외여비 연도별 현황

(단위 : 백만원, %)

구 분	연도별				
	2018	2019	2020	2021	2022
세출예산총계(A)	392,276	401,000	416,000	451,700	488,106
국외여비 총액 (B=C+D)	324	383	355	343	187
국외업무여비(C)	50	50	22	10	20
국제화여비(D)	274	333	333	333	167
비율	0.08	0.10	0.09	0.08	0.04

### 국외여비 비율 유형 지방자치단체와 비교



#### 4-7. 행사·축제경비 편성현황

- 다음은 우리 장성군이 2022년 한 해 동안 군에서 주관하여 개최하고자 하는 행사와 축제의 운영비, 실비보상금 등을 편성한 내역입니다.

(단위 : 백만원, %)

세출예산액 (A)	행사·축제경비 (B)	비율 (B/A)	비 고
476,917	2,520	0.53%	

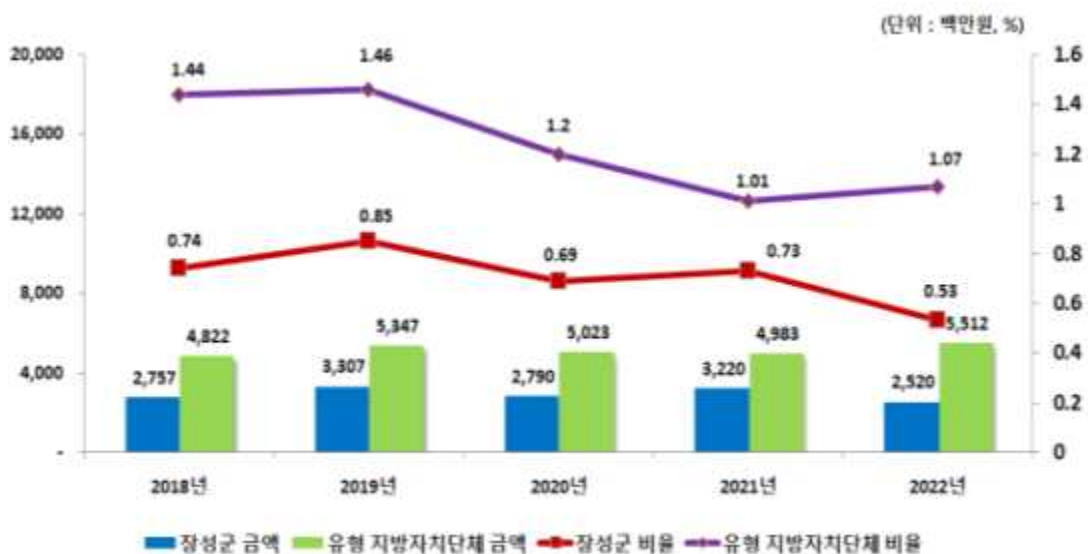
- ▶ 대상회계 : 일반회계, 2022년 예산편성 내역 중 통계목별 총 금액의 합계 기재
- ▶ 대상과목 : 행사운영비 (201-03), 행사실비보상금 (301-09), 민간행사사업보조(307-04), 행사관련시설비 (401-04)

#### ❖ 행사·축제경비 연도별 현황

(단위 : 백만원, %)

구 분	연도별				
	2018	2019	2020	2021	2022
세출예산액	374,775	390,238	404,632	442,230	476,917
행사·축제경비	2,757	3,307	2,790	3,220	2,520
비율	0.74	0.85	0.69	0.73	0.53

#### 행사·축제경비 비율 유형 지방자치단체와 비교



#### 4-8. 업무추진비 편성현황

■ 업무추진비는 지방자치단체의 장 등이 기관을 운영하고 정책을 추진하는 등 공무를 처리하는 데 사용하는 비용을 의미합니다. 우리 장성군의 2022년 업무추진비 편성현황은 다음과 같습니다.

##### ❖ 기관운영업무추진비

(단위 : 백만원)

기관운영 업무추진비 총액한도액(A)	기관운영 업무추진비 예산편성액(B)				총액한도액 대비 편성액 비율(B/A)
	소계	단체장	부단체장	실국장 및 읍면동장 등 기타	
213	193	57	38	97	90.61

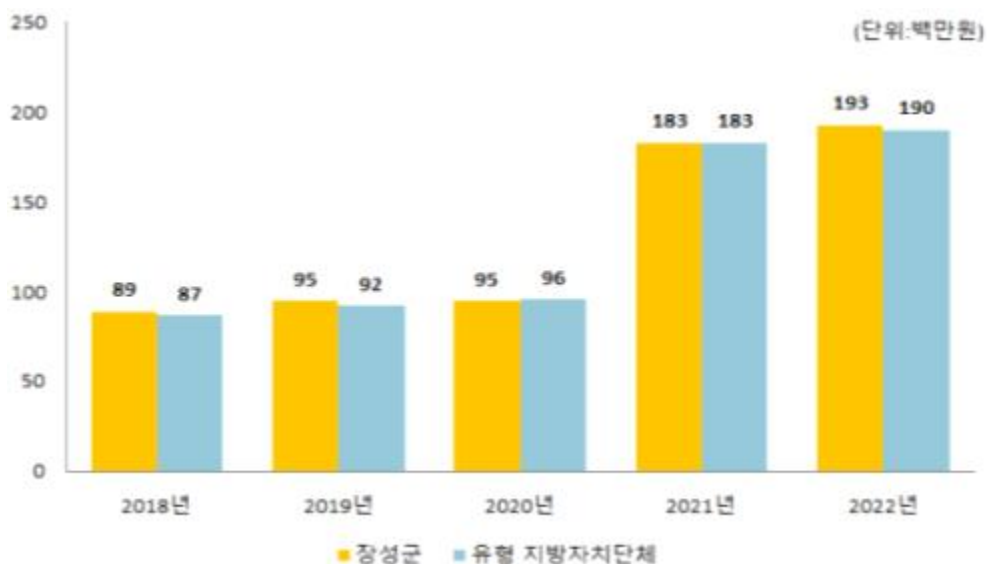
##### ❖ 기관운영업무추진비 연도별 편성현황

(단위 : 백만원)

2018	2019	2020	2021	2022
89	95	95	183	193

※ 2021 회계연도부터 “실국장 및 읍면동장 등 기타” 예산금액이 추가되었습니다.

#### 기관운영업무추진비 유형 지방자치단체와 비교



▶ 총액한도액 산출기준은 ‘2022년도 예산편성 및 기금운용계획 수립기준(행정안전부)’을 참조하세요(<http://lofin.mois.go.kr>)

❖ 시책추진업무추진비

(단위 : 백만원, %)

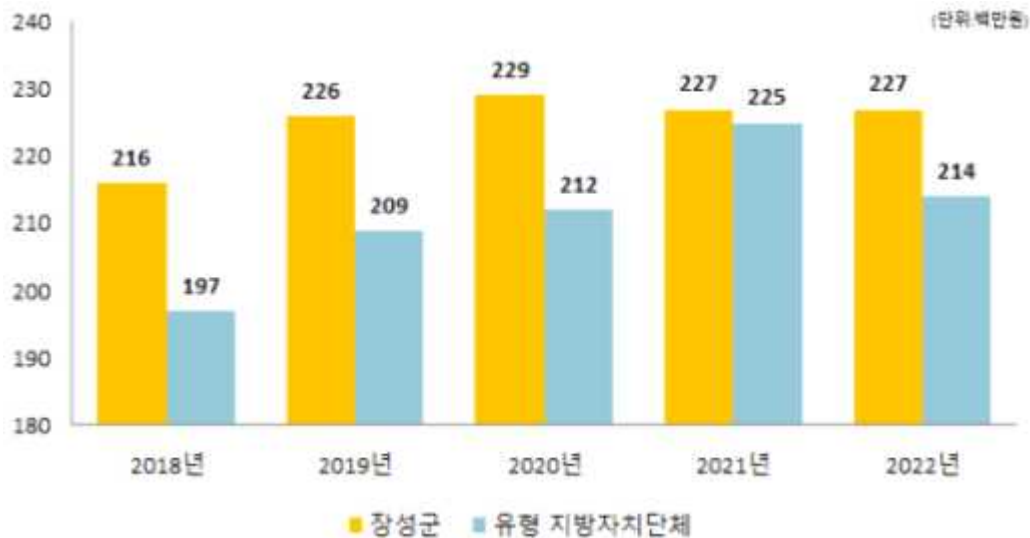
시책업무추진비 기준액(A)	시책업무추진비 예산편성액(B)	기준액 대비 편성액 비율(B/A)
239	227	94.98

❖ 시책업무추진비 연도별 편성현황

(단위 : 백만원)

2018	2019	2020	2021	2022
216	226	229	227	227

시책추진업무추진비 유형 지방자치단체와 비교



- ▶ 기준액 산출기준은 '2022년도 예산편성 및 기금운용계획 수립기준(행정안전부)'을 참조하세요(<http://lofin.mois.go.kr>)

#### 4-9. 지방의회 관련경비 편성현황

▣ 우리 장성군의 2022년 지방의회 관련경비 편성현황은 다음과 같습니다.

(단위 : 백만원, %)

지방의회 관련경비 총액한도액(A)	지방의회 관련경비 예산편성액(B)					총액한도액 대비 편성액 비율(B/A)
	소계	의정운영 공통경비	의회운영 업무추진비	의원 국외여비	의원역량 개발비 (민간위탁)	
213	164	56	76	24	8	77

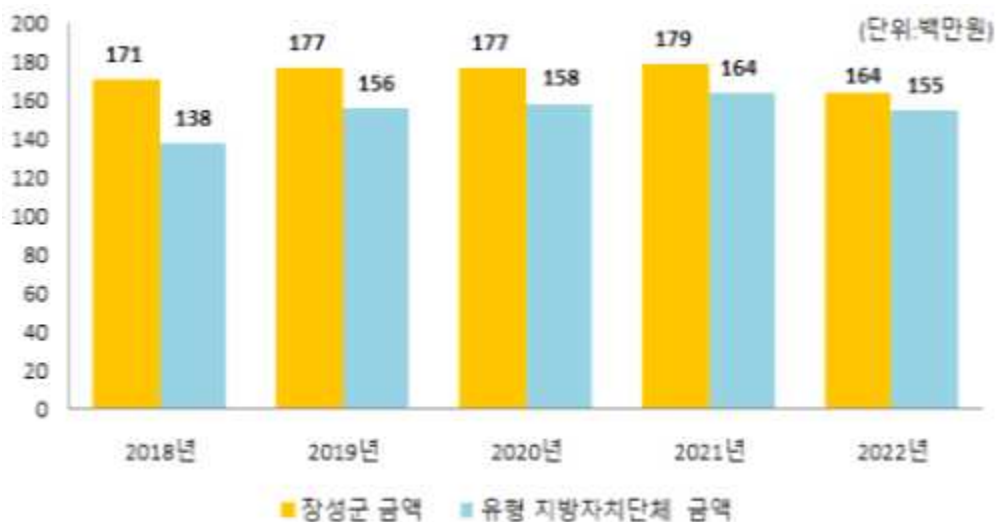
※ 2022회계연도부터 “지방의회 관련경비 총액한도액” 산정방법이 변경되었습니다.

#### ❖ 지방의회 관련경비 연도별 편성현황

(단위 : 백만원)

2018	2019	2020	2021	2022
171	177	177	179	164

#### 지방의회 관련경비 유형 지방자치단체와 비교



▶ 총액한도액 산출기준은 ‘2022년도 예산편성 및 기금운용계획 수립기준(행정안전부)’을 참조하세요(<http://lofin.mois.go.kr>)

## 4-10. 지방보조금 편성현황

☐ 우리 장성군의 2022년 지방보조금 편성현황은 다음과 같습니다.

- ▶ 지방자치단체가 민간 등이 자율적으로 수행하는 사업에 대하여 자체재원(순 지방비)으로 개인 또는 단체 등에 지원하는 경비

(단위 : 백만원, %)

총한도액(A)*	예산편성액			총한도액 대비 편성액 비율(B/A)
	계	한도 내(B)	한도 외**	
42,030	11,842	11,842	0	28.18%

\* 총한도액 산출기준은 '2022년도 예산편성 및 기금운용계획 수립기준(행정안전부)'을 참조하세요(<http://lofin.mois.go.kr>)

\*\* 일자리 직접 연계된 사업 및 균형발전특별회계 국고보조사업 지방이양사업, 국제행사 및 전국(시·도)단위 정기적인 순회 행사 등은 총한도액 대상에서 제외

❖ 지방보조금 연도별 편성현황

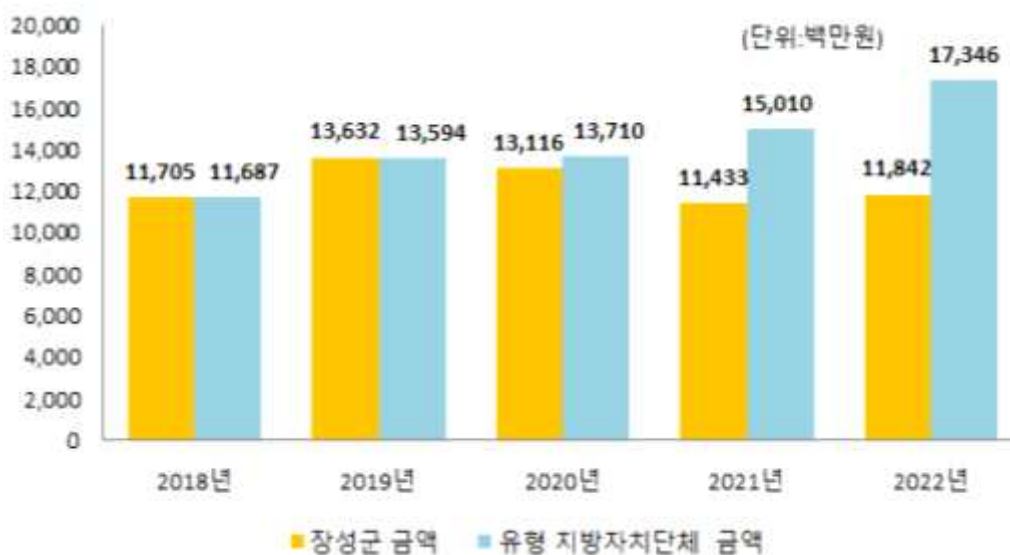
(단위 : 백만원)

구분	2018	2019	2020	2021	2022
계	11,705	13,632	13,116	11,433	11,842
한도 내	11,705	13,632	13,116	11,338	11,842
한도 외	0	0	0	95	0

※ 작성대상 : 민간경상사업보조, 민간단체법정운영비보조, 민간행사사업보조, 사회복지시설법정운영비보조, 사회복지사업보조, 민간자본사업보조

※ 대상회계 : 일반 + 기타특별회계

### 유형 지방자치단체와 지방보조금 비교





#### 4-11. 1인당 기준경비 편성현황

- 건전한 지방재정운용과 자치단체간 균형을 확보하기 위해 「자치단체 예산편성 운영기준(행안부 훈령)」에서 공무원 맞춤형복지제도 시행경비, 공무원 일·숙직비, 통장·이장·반장 활동보상금 등에 대한 기준경비를 규정하고 있습니다. 우리 장성군의 기준경비에 대한 1인당 예산편성 현황은 다음과 같습니다.

(단위 : 천원)

항목별	대상인원 (A)	총 예산편성액 (B)	1인당 편성액 (B/A)
맞춤형복지제도시행경비	1,028	1,368,940	1,332
공무원 일·숙직비	980	58,800	60
통장이장반장 활동보상금	868	1,395,360	1,608

※ 공무원 일·숙직비 예산편성액의 분청 당직비 총액을 입력

- ☞ 맞춤형복지제도시행경비의 경우 1명당 1,332,000원씩 배정하여 1,028명에게 총 1,369백만원을 편성하였습니다.
- ☞ 공무원 일·숙직비의 경우 일·숙직비 60,000원씩 배정하여 2명이 490일 동안 근무하여 총 58.8백만원을 편성하였습니다.
- ☞ 통장이장반장 활동 보상금의 경우 이장은 월 수당 300,000원, 상여금 연 200%, 회의 참석수당 1회당 20,000원씩(월 2회) 배정하여 292명에게 총 1,366백만원을 편성하였고, 반장은 연 수당 50,000원씩 배정하여 576명에게 29백만원을 편성하였습니다.

## 5 재정운용성과

### 5-1. 보통교부세 자체노력 반영현황(세출 효율화)

- 보통교부세 자체노력 반영현황(세출 효율화)이란 지방자치단체의 건전재정운영을 유도·촉진하기 위하여 세출 효율화 자체노력의 정도를 보통교부세 기준재정수요액에 반영한 금액입니다.
- 각 항목별 자치단체의 노력이 보통교부세 기준재정수요액 증감에 반영된 현황은 다음과 같습니다.

(단위 : 백만원)

반영 항목	기준재정수요 반영액	
	2021년	2022년
계	-820	712
인건비 건전운영	636	678
지방의회경비 절감	35	71
업무추진비 절감	93	138
행사·축제성경비 절감	-238	365
지방보조금 절감	-17	362
예산집행 노력(이월·불용액 절감)	-1,329	-902

- ▶ 2022년 보통교부세 산정내역 기준(2021. 12. 통지), 산정방식은 지방교부세법 시행규칙 제8조 별표6에 따라 산정
- ▶ (+) 인센티브, (-) 페널티
- ※ 자치구는 공시항목에서 제외(특·광역시에 합산반영)

## 5-2. 보통교부세 자체노력 반영현황(세입확충)

- 보통교부세 자체노력 반영현황(세입확충)이란 지방자치단체의 건전재정운영을 유도·촉진하기 위하여 세입 확충 자체노력의 정도를 보통교부세 기준재정수입액에 반영한 금액입니다.
- 각 항목별 자치단체의 노력이 보통교부세 기준재정수입액 증감에 반영된 현황은 다음과 같습니다.

(단위 : 백만원)

반영항목	기준재정수입 반영액	
	2021년	2022년
계	-17	1,125
지방세 징수율 제고	-110	-573
지방세 체납액 축소	274	201
경상세외수입 확충	-121	200
세외수입 체납액 축소	-60	1,297
적극적 세원 관리 (탄력세율 적용, 신세원 발굴)	0	0
지방세 감면액 축소	0	0

▶ 2022년 보통교부세 산정내역 기준(2021. 12. 통지), 산정방식은 지방교부세법 시행규칙 제8조 별표6에 따라 산정

▶ (-) 인센티브, (+) 페널티

※ 자치구는 공시항목에서 제외(특·광역시에 합산반영)

### 5-3. 지방교부세 감액 현황 : 해당없음

☐ 2022년에 우리 군이 법령 위반 등으로 감액된 지방교부세 현황입니다.

(단위 : 백만원)

감액 사유	위반지출	지방교부세 감액 금액
해당없음		

▶ 지방채발행 승인(지방재정법 11조, 55조), 투자심사(지방재정법 37조, 55조), 위반, 예산편성 기준(지방재정법 38조) 위반 및 감사원·상급 지자체 감사에서 법령을 위반한 지출 및 수입확보를 게을리 한 경우 등

※ 2022회계연도 예산에 반영된 금액과 내용을 기재(수년에 걸쳐 분할감액된 내역도 감액되는 해마다 공시 필요)

※ 감액금액은 자치단체별 보통교부세 혹은 부동산교부세에 반영됨

### 5-4. 지방교부세 인센티브 현황

☐ 2022년에 우리 군이 평가 등에서 우수한 성과를 거두어 지방교부세가 증액된 현황입니다.

(단위 : 백만원)

증액 사유	평가분야와 성적	지방교부세 증액 금액
해당없음		

▶ 예산의 효율적인 사용 등과 관련하여 행안부 등 평가에서 우수한 성적을 거두어 지방교부세가 증액된 경우