

2021년 장성군 재정공시

= 예산기준 재정공시 관련 =



2021년 장성군 예산기준 재정공시



2021. 2.

장 성 군 수 (인)

- ◆ 우리 장성군의 '21년도 예산규모(세입예산)는 4,620억원으로, 전년 예산대비 375억원이 증가하였으며, 유형 지방자치단체 평균액(5,907억원)보다 1,287억원이 적습니다.
 - 그 중 일반회계 세입재원별 예산편성 현황을 살펴보면, 자체수입(지방세 및 세외수입)은 459억원, 이전재원(지방교부세, 조정교부금, 보조금)은 3,698억원, 지방채·보전수입 등 및 내부거래는 265억원입니다.
- ◆ 우리 군의 '21년도 당초예산 일반회계 예산규모 대비 자체수입의 비율인 '재정자립도'는 10.4%이며, 자체수입에 자주재원을 더하여 계산한 비율인 '재정자주도'는 54.6%입니다.
- ◆ 우리 군의 '21년 당초예산(일반회계+특별회계+기금) 기준 통합 재정수지(순세계잉여금 포함)는 19억원의 흑자입니다.
- ◆ 이러한 전반적인 상황으로 볼 때, 우리 군의 재정은 유사 지방자치단체 평균에 비하여 살림규모가 적은 편이나, 꾸준히 증가세를 보이고 있습니다. 또한 재정자립도 및 자주도는 유형 지방자치단체 평균과 비슷하나 추가적인 자체수입(지방세+세외수입)과 자주재원 확충을 위한 지속적인 노력을 기울여야 할 것으로 판단됩니다.
- ◎ 자세한 내용은 우리 군 인터넷 홈페이지(<http://www.jangseong.go.kr/>)에서 보실 수 있으며, 건의나 궁금한 사항이 있으시면 아래 담당자에게 연락주시기 바랍니다.

담 당 자 : 기획실 홍의송(061-390-7278)

1 공통공시 총괄

다음은 공시하는 내용을 요약한 표입니다.

(단위 : 억원, %)

재정운영 결과		장성군			유형 지방자치단체 평균			
		'21년도 (A)	'20년도 (B)	증감 (C=A-B)	'21년도 (A)	'20년도 (B)	증감 (C=A-B)	
예산규모	세입예산 (기금포함)	4,620	4,245	375	5,907	5,695	212	
	세출예산 (기금포함)	4,620	4,245	375	5,907	5,695	212	
	지역통합 재정통계	항목별 공시내용 참조						
재정여건	재정자립도	10.38	11.8	△1.42	10.48	10.97	△0.49	
	재정자주도	54.64	62.74	△8.10	56.73	60.73	△4.00	
	통합재정수지	19	4	15	1	50	△49	
재정운영계획	중기지방 재정계획	항목별 공시내용 참조						
	성인지예산	항목별 공시내용 참조						
	주민참여예산	항목별 공시내용 참조						
	성과계획서	항목별 공시내용 참조						
	재정운영 상황개요	항목별 공시내용 참조						
	국외여비 편성현황	3	4	△1	2	4	△2	
	행사·축제 편성 경비현황	32	28	4	50	62	△12	
	업무 추진비	기관운영	2	1	1	2	1	1
		시책추진	2	2	0	2	2	0
	지방의회 관련경비	2	2	0	2	2	0	
	지방보조금	114	131	△17	150	148	2	
1인당 편성 기준 경비 현황	항목별 공시내용 참조							
재정운영성과	보통교부세 자체노력 반영현황(세출효율화)	항목별 공시내용 참조						
	보통교부세 자체노력 반영현황(세입확충)	항목별 공시내용 참조						
	지방교부세 감액 현황	항목별 공시내용 참조						
	지방교부세 인센티브 현황	항목별 공시내용 참조						

▶ 유형 지방자치단체 : 군-2 (20개 지방자치단체)

- 강원 홍천군, 강원 횡성군, 강원 평창군, 강원 정선군, 강원 양양군, 충북 옥천군, 충북 괴산군, 충남 금산군, 전북 부안군, 전남 담양군, 전남 고흥군, 전남 화순군, 전남 해남군, 전남 영암군, 전남 영광군, 전남 장성군, 경북 성주군, 경북 울진군, 경남 고성군, 경남 남해군

2 예산규모

2-1. 세입예산(기금포함)

- 1년 동안 들어올 모든 수입을 예상하여 편성한 것을 세입예산이라 합니다. 2021년도 장성군의 세입측면에서 본 예산규모와 내용입니다.

(단위 : 백만원)

세입예산 총계	일반회계	공기업 특별회계	기타 특별회계	기금
461,958	442,230	0	9,470	10,258

- ▶ 당초예산 총계기준

❖ 연도별 세입예산(기금포함)규모

(단위 : 백만원)

2017	2018	2019	2020	2021
357,108	400,061	408,131	424,458	461,958

- ▶ 당초예산 총계기준

- 👉 2017년부터 세입예산은 꾸준히 증가하였으며, 2020년 대비 2021년 세입예산은 9%의 증가율을 보여주고 있습니다. 또한 상대적으로 보조금 비중이 5%p 이상 증가세를 보여 앞으로 추가적인 자체수입(지방세+세외수입) 및 자주재원의 확충 노력을 기울여 비중을 늘려 나가야 할 것으로 판단되어집니다.

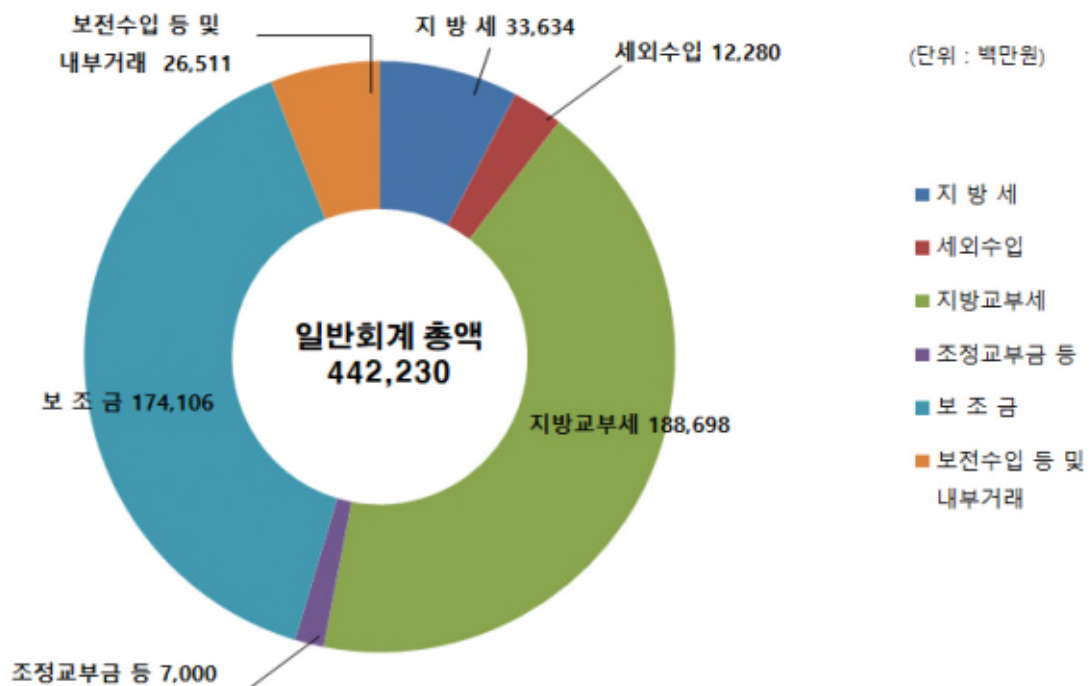
❖ 세입재원별·연도별 현황(일반회계 기준)

(단위 : 백만원, %)

세입재원	2017		2018		2019		2020		2021	
	금액	비중	금액	비중	금액	비중	금액	비중	금액	비중
합 계	336,006	100	374,775	100	390,238	100	404,632	100	442,230	100
지방세	20,390	6.07	22,810	6.09	24,064	6.17	35,084	8.67	33,634	7.61
세외수입	9,006	2.68	10,575	2.82	12,615	3.23	12,667	3.13	12,280	2.78
지방교부세	143,000	42.56	165,100	44.05	179,055	45.88	199,130	49.21	188,698	42.67
조정교부금 등	4,204	1.25	5,500	1.47	6,000	1.54	7,000	1.73	7,000	1.58
보조금	124,219	36.97	135,473	36.15	135,047	34.61	139,419	34.46	174,106	39.37
지방채	-	-	-	-	-	-	-	-	-	-
보전수입 등 및 내부거래	35,187	10.47	35,317	9.42	33,457	8.57	11,332	2.8	26,511	5.99

▶ 당초예산 총계기준

세입재원별 현황(2021년, 일반회계)



2-2. 세출예산(기금포함)

- 1년 동안 장성군에서 사회복지, 보건, 문화관광, 지역개발 등의 목적을 위한 지출을 예상하여 편성한 것을 세출예산이라 합니다. 2021년도 장성군의 세출 측면에서 본 예산규모 내용입니다

(단위 : 백만원)

세출 총계	일반회계	공기업 특별회계	기타 특별회계	기금
461,958	442,230	0	9,470	10,258

- ▶ 당초예산 총계기준

❖ 연도별 세출예산(기금포함)규모 현황

(단위 : 백만원)

2017	2018	2019	2020	2021
357,108	400,061	408,131	424,458	461,958

- ▶ 당초예산 총계기준

- 2017년부터 세출예산은 꾸준히 증가하였으며, 2020년 대비 2021년 세출예산은 9%의 증가율을 보여주고 있습니다. 특히 전체 인구 중 고령인구가 차지하는 비중이 많으며, 농업 위주의 도·농 복합도시인 군 특성상 세출예산 중 사회복지분야와 농림해양수산 분야 그리고 국토 및 지역개발분야의 비중이 50%이상을 차지하고 있으며, 앞으로도 세 개의 분야가 세출예산의 증가율을 이끌어 갈 것으로 예상합니다.

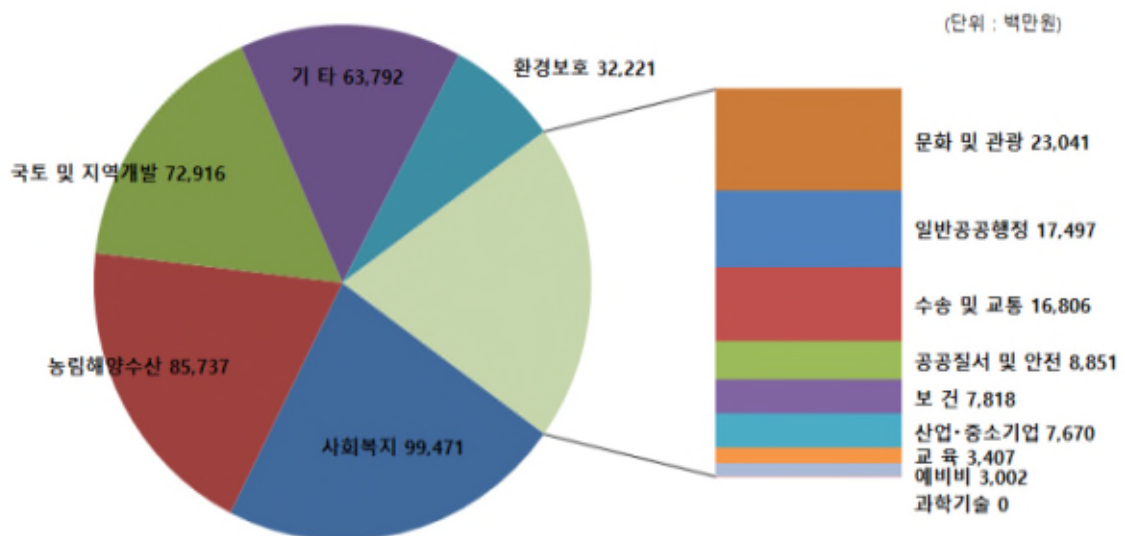
❖ 세출분야별·연도별 현황(일반회계 기준)

(단위 : 백만원, %)

세출분야	2017		2018		2019		2020		2021	
	금액	비중	금액	비중	금액	비중	금액	비중	금액	비중
합 계	336,006	100	374,775	100	390,238	100	404,632	100	442,230	100
일반공공행정	12,142	3.61	14,157	3.78	14,378	3.68	14,802	3.66	17,497	3.96
공공질서 및 안전	5,963	1.77	16,717	4.46	16,886	4.33	11,253	2.78	8,851	2.00
교육	2,269	0.68	2,257	0.60	3,062	0.78	3,153	0.78	3,407	0.77
문화 및 관광	22,132	6.59	21,906	5.85	24,139	6.19	28,379	7.01	23,041	5.21
환경보호	36,791	10.95	21,408	5.71	22,393	5.74	30,794	7.61	32,221	7.29
사회복지	67,018	19.95	74,610	19.91	83,850	21.49	94,632	23.39	99,471	22.49
보건	6,720	2.00	7,680	2.05	7,647	1.96	7,774	1.92	7,818	1.77
농림해양수산	60,218	17.92	65,128	17.38	72,634	18.61	76,666	18.95	85,737	19.39
산업·중소기업	5,197	1.55	5,516	1.47	6,240	1.60	6,719	1.66	7,670	1.73
수송 및 교통	17,158	5.11	20,231	5.40	22,855	5.86	15,120	3.74	16,806	3.80
국토 및 지역개발	45,575	13.56	60,468	16.13	42,745	10.95	42,425	10.48	72,916	16.49
과학기술	0	0.00	0	0.00	0	0.00	0	0.00	0	0.00
예비비	4,762	1.42	10,196	2.72	9,885	2.53	7,053	1.74	3,002	0.68
기타	50,059	14.90	54,500	14.54	63,523	16.28	65,863	16.28	63,792	14.43

▶ 당초예산 총계기준

분야별 현황(2021년, 일반회계)



2-3. 지역통합재정통계

- 지방자치단체의 일반회계, 특별회계(교육비특별회계 포함), 기금, 지방공사·공단 및 출자·출연기관의 재정상황을 종합적으로 나타내는 통계입니다.
다음은 장성군의 지역통합재정통계입니다.

(단위 : 백만원)

구 분	2020년 당초예산 (A)	2021년 예산 (B)	증감액 (B-A)	비율 (B-A)/A
합 계	427,193	464,653	37,460	8.77
장성군	424,458	461,958	37,500	8.83
출자·출연기관	2,735	2,696	△39	△1.44

- ▶ 당초예산 총계기준
- ▶ 출자출연기관(1개) : 재단법인 장성장학회
- ▶ 보다 자세한 내용은 다음의 링크를 참조하세요

(<http://www.jangseong.go.kr/home/www/news/budget/document>)

3 재정여건

3-1. 재정자립도

- 재정자립도란 스스로 살림을 꾸릴 수 있는 능력을 나타내는 지표입니다. 재정자립도가 100%에 가까울수록 재정운영의 자립능력은 우수하게 됩니다. 2021년도 장성군의 당초예산 기준 재정자립도는 10.4%입니다.

(단위 : 백만원, %)

재정자립도 (B/A)	세입 합계 (A=B+C+D+E)	자체세입 (B)	이전재원 (C)	지방채 (D)	보전수입 등 및 내부거래(E)
10.4 (16.4)	442,230 (442,230)	45,914 (72,426)	369,804 (369,804)	-	26,511 (-)

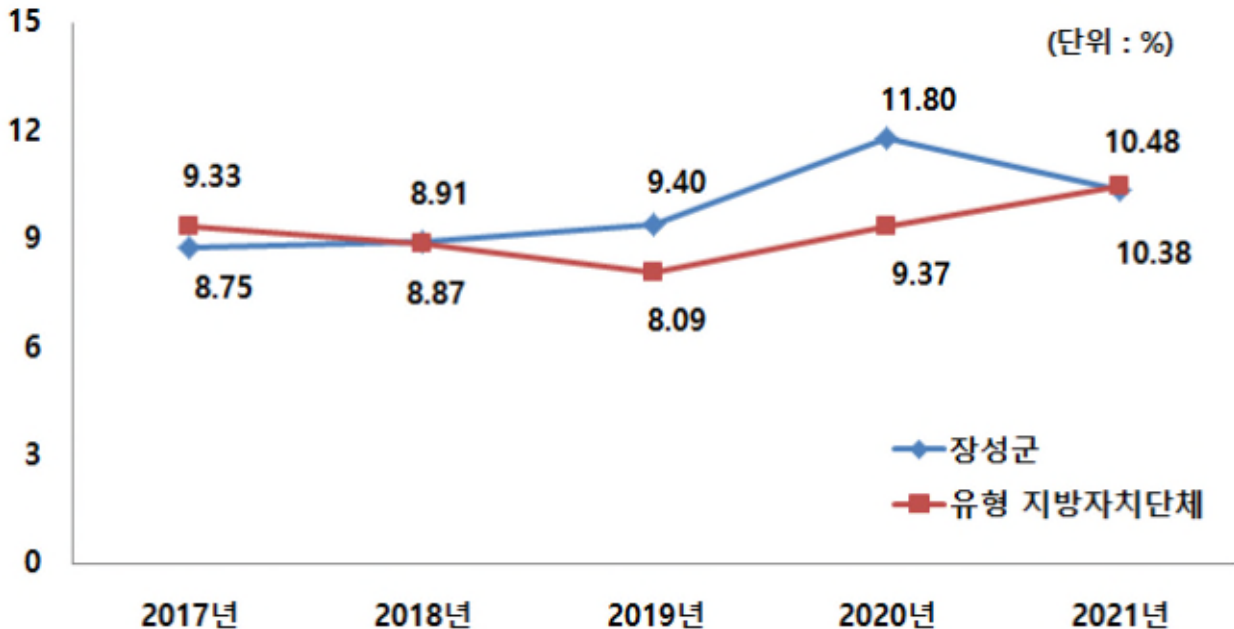
- ▶ 일반회계기준, ()는 2014년 세입과목이 개편되기 이전을 기준으로 산출한 값입니다.
- * 2014년 세입과목 개편으로 잉여금, 이월금, 전입금, 예탁·예수금 등이 세외수입에서 제외
- ▶ 자체세입 : 지방세(지방교육세 제외) + 세외수입
- ▶ 이전재원 : 지방교부세 + 조정교부금 등 + 보조금

❖ 재정자립도 연도별 현황

(단위 : %)

2017	2018	2019	2020	2021
8.75 (19.22)	8.91 (18.33)	9.40 (17.97)	11.80 (14.60)	10.38 (16.38)

유형 지방자치단체와 재정자립도(당초예산) 비교



- ☞ 2017년도부터 재정자립도의 비율이 꾸준히 증가하였으나, 2021년 재정자립도는 10.4%로 소폭 하락하였습니다. 지방세 및 세외수입의 소폭 하락에 기인한다고 볼 수 있으며, 유형 지방자치단체와 비슷한 수준인 것을 알 수 있습니다.

3-2. 재정자주도

■ 재정자주도란 전체 세입에서 용처를 자율적으로 정하고 집행할 수 있는 재원의 비율을 말합니다. 재정자주도가 100%에 가까울수록 재정운용의 자율성도 좋다는 의미이며 2021년도 장성군의 당초예산 기준 재정자주도는 54.6%입니다.

(단위 : 백만원, %)

재정자주도 (B/A)	세입 합계 (A=B+C+D+E)	자주자원 (B)	보조금 (C)	지방채 (D)	보전수입 등 및 내부거래(E)
54.64 (60.63)	442,230 (442,230)	241,612 (268,124)	174,106 (174,106)	-	26,511 (-)

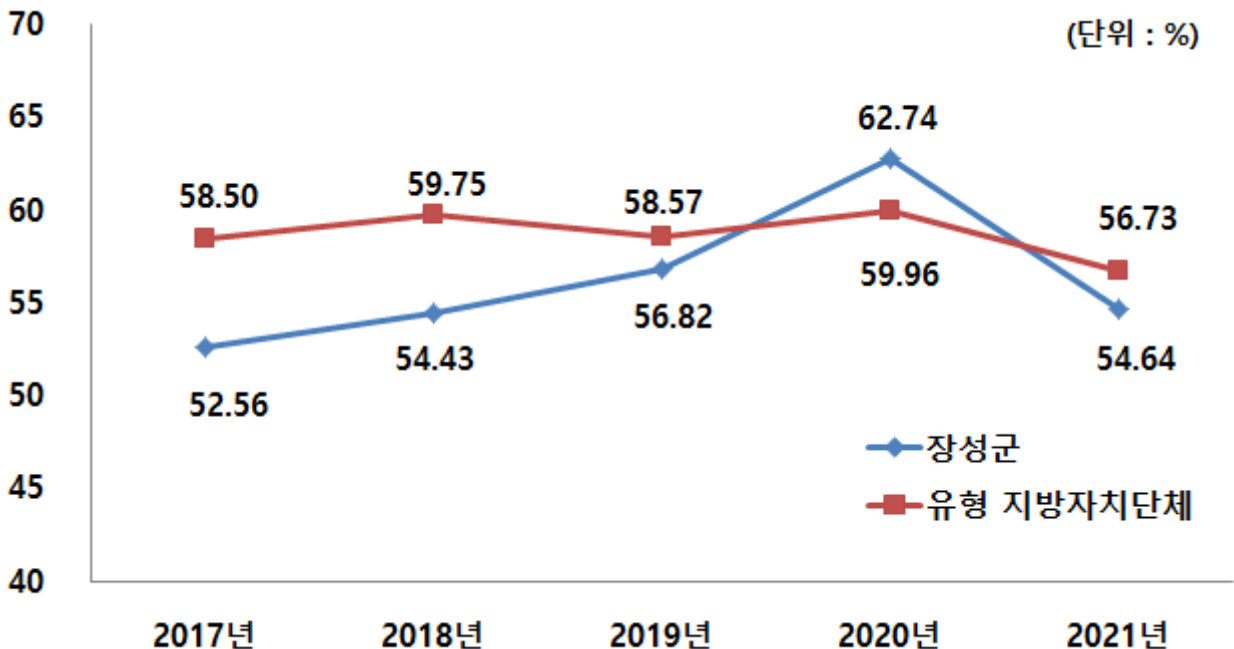
- ▶ 일반회계 기준, ()는 2014년 세입과목이 개편되기 이전을 기준으로 산출한 값입니다.
- * 2014년 세입과목 개편으로 잉여금, 이월금, 전입금, 예탁·예수금 등이 세외수입에서 제외
- ▶ 자주자원 : 자체세입 + 지방교부세 + 조정교부금 등

❖ 재정자주도 연도별 현황

(단위 : %)

2017	2018	2019	2020	2021
53.56 (63.03)	54.43 (63.85)	56.82 (65.39)	62.74 (65.54)	54.64 (60.63)

유형 지방자치단체와 재정자주도(당초예산) 비교



☞ 2017년도부터 재정자주도의 비율이 꾸준히 증가하였으나, 2021년 재정자주도는 54.6%로 소폭 하락하였습니다. 특히 코로나19로 인한 지방교부세 금액이 감액되었고, 재해복구 등 보조금이 상대적으로 늘어나서 재정자주도가 하락하였으나 유형 지방자치단체와 비슷한 수준인 것을 알 수 있습니다.

3-3. 통합재정수지

■ 통합재정수지란 당해연도의 일반회계, 특별회계, 기금을 모두 포괄한 수지로서 회계-기금간 내부거래 및 차입, 채무상환 등 보전거래를 제외한 **순수한 재정 수입에서 순수한 재정지출을 차감한 수치**를 의미합니다. 다만, 예산기준 통합재정수지는 세입 측면의 순세계잉여금에 대응되는 세출 측면의 집행액이 드러나지 않아 흑적자를 표현하는데 한계가 있어, 순세계잉여금을 포함한 경우와 포함하지 않는 경우로 구분하였습니다. 다음은 2021년 장성군의 당초예산 기준 통합재정수지입니다.

(단위 : 백만원)

회계별	통계 규모						통합재정 규모 (G=B+E)	통합재정 수지 1 (H-A-G)	통합재정 수지 2 (I-A-G+F)
	세입 (A)	지출 (B)	융자 회수 (C)	융자 지출 (D)	순융자 (E=D-C)	순세계 잉여금 (F)			
총 계	419,008	448,653	-	400	400	31,909	449,053	-30,045	1,864
일반회계	415,719	440,429	-	-	-	26,511	440,429	-24,710	1,801
기타 특별회계	3,191	7,687	-	400	400	5,398	8,087	-4,897	501
기 금	99	537	-	-	-	-	537	-438	-438

- ▶ 당초예산 총계 기준
- ▶ 통합재정규모 = 지출(경상지출+자본지출) + 순융자(융자지출-융자회수)
- ▶ 통합재정수지 1 = 세입(경상수입 + 이전수입 + 자본수입) - 통합재정규모
- ▶ 통합재정수지 2 = 세입(경상수입 + 이전수입 + 자본수입) - 통합재정규모 + 순세계 잉여금

❖ 통합재정수지 연도별 현황

(단위 : 백만원)

구 분	2017	2018	2019	2020	2021
통합재정수지 1	-40,249	-38,076	-37,460	-16,925	-30,045
통합재정수지 2	742	4,501	504	441	1,864

☞ 2017년부터 통합재정수지1의 적자 규모는 꾸준히 감소하였으나, 2021년은 코로나19 및 수해복구 등 확장적 재정집행으로 인해 세입 증가폭에 비해 지출 증가폭이 커서 적자 규모가 커졌습니다. 통합재정수지2의 경우 코로나19로 인한 축제 취소 등으로

인한 순세계 잉여금이 증가하여 전년에 비해 흑자규모가 크게 증가하였습니다.

4 재정운용계획

4-1. 중기지방재정계획

■ 지방자치단체의 발전계획과 수요를 중·장기적으로 전망하여 반영한 다년도 예산으로, 효율적인 자원배분을 통한 계획적인 지방재정 운용을 위해 수립하는 5년간의 계획을 중기지방재정계획이라고 합니다. 다음은 장성군의 중기지방재정계획입니다.

(단위 : 백만원, %)

구 분	2021	2022	2023	2024	2025	합 계	연평균 증가율
세 입	495,480	501,147	507,578	514,565	521,338	2,540,108	1.3
자 체 수 입	54,520	55,373	56,277	57,086	58,130	281,385	1.6
이 전 수 입	394,464	398,592	403,427	408,762	414,052	2,019,296	1.2
지 방 채	-	-	-	-	-	-	-
보전수입 등 및 내부거래	46,497	47,183	47,874	48,717	49,157	239,427	1.4
세 출	495,480	501,147	507,578	514,565	521,338	2,540,108	1.3
경 상 지 출	79,952	84,401	87,050	95,778	93,011	440,191	3.9
사 업 수 요	415,528	416,747	420,528	418,787	428,327	2,099,917	0.8

▶ 대상회계 : 일반회계, 특별회계(공기업, 기타), 기금

▶ 연평균 증가율 = $[(\text{최종연도}/\text{기준년도})^{1/(\text{전체연도 수} - 1)} - 1] \times 100$

4-2. 성인지 예산현황

■ 성인지예산은 예산이 여성과 남성에게 미칠 영향을 미리 분석하여 예산을 편성하는 것으로, 예산을 양성평등의 관점에서 점검하는 방법입니다.

- 일례로 건물에 설치될 화장실 중 여성과 남성의 화장실 수를 분석하여 양성평등의 관점에서 예산이 편성되었는지를 확인하고 불평등하다고 할 때 이를 조정하여 예산을 편성하는 방법입니다.

■ 성인지예산은 2013년부터 본격적으로 편성·운영하고 있으며, 아래의 표에서는 장성군의 2021년 성인지예산 대상사업, 소요예산 등을 확인할 수 있습니다.

(단위 : 개, 백만원)

구 분	사 업 수	예 산 액
총 계	69	18,914
양성평등정책추진사업	15	2,972
성별영향분석평가사업	34	8,939
자치단체 별도 추진사업	20	7,003

▶ 당초예산 기준

▶ 보다 자세한 내용은 다음의 링크를 참조하세요([성인지예산서](#))

● 양성평등정책추진사업이란 ?

- 여성가족부장관이 수립한 양성평등정책기본계획에 따라 자치단체가 추진하는 사업입니다.
- 성평등 문화예술 콘텐츠 확산, 여성노동자 역량강화 및 경력개발 지원 등이 해당됩니다.

● 성별영향분석평가란 ?

- 성별영향분석평가란 법령·계획·사업 등 정부의 주요 정책을 수립·시행하는 과정에서 여성과 남성의 특성과 사회·경제적 격차 등의 요인들을 체계적으로 분석·평가함으로써 정부정책이 성평등 실현에 기여하도록 하는 제도입니다.

● 자치단체 별도추진사업이란 ?

- 자치단체장의 공약사업 및 주력사업으로 성별 수혜분석이 가능하다고 판단되는 사업, 성불평등 혹은 성격차 개선 가능성이 큰 사업

4-3. 주민참여예산사업 현황 및 주민의견서

- 주민참여예산제도는 주민이 예산편성 등 예산과정에 직접 참여하는 제도입니다. 주민참여예산은 지방자치단체의 조례에 따라 예산편성에 관한 주민의견 수렴, 주민제안사업 구체화 및 우선순위 결정 등으로 다양하게 이뤄지고 있습니다. 참여방법은 주민회의, 주민참여예산위원회 등 제도화 된 절차 또는 인터넷, 팩스, 우편 등을 통한 참여도 가능합니다.
- 이러한 과정을 거쳐 예산에 반영된 주민참여예산사업은 참여 방식과 참여 수준에 따라 다음과 같이 주민제안사업(주민주도형·주민참여형)과 일반참여예산 사업으로 구분됩니다.

<주민참여예산사업 구분기준>

구분	주민제안사업		일반 참여예산사업
	주민주도형	주민참여형	
구분 기준	<ul style="list-style-type: none"> - 예산편성 한도 설정 - 참여예산기구 또는 주민총회에서 사업 우선순위 결정 	<ul style="list-style-type: none"> - 예산편성 한도 미설정 - 또는 한도가 있으나 참여예산기구의 사업 우선순위 결정 권한이 제한적 	<ul style="list-style-type: none"> - 주민제안사업이 아닌 사업 중 자치단체가 주민참여의 일정한 기준을 설정한 사업 ※ 단, 다른 법령에 의한 참여절차는 제외 - 단위·세부사업 별 주민의견서 작성

- 다음은 장성군의 사업예산과 주민참여예산사업 규모입니다.

(단위 : 백만원)

주민참여예산 사업 규모	주민제안사업		일반참여예산사업
	주민주도형	주민참여형	
3,030	-	3,030	

- ▶ 2021년 당초예산 기준

❖ 2021년 주민참여예산제도의 운영현황(제안사업-예산반영-예산집행-결산-평가)

(단위 : 백만원)

구 분	부서명	사업명	예산반영액	집행액	결산	비고 (평가)
총 액			3,030			
주민참여형 주민제안사업	안전건설과	주민편익사업	3,030	-	-	신규
		이하별첨(링크 참조)				

※ 별첨 가능

- ▶ 보다 자세한 내용은 다음의 링크를 참조하세요([주민참여예산](#))

❖ 2021년 주민참여예산의 주민의견서(링크 참조)

- ▶ 보다 자세한 내용은 다음의 링크를 참조하세요([주민참여예산](#))

4-4. 성과계획서

- 지방자치단체가 재정사업의 효율적 목표 달성을 위해 사업 목표, 성과지표 및 목표수준을 사전에 설정한 연도별 시행계획을 성과계획서라고 합니다.
- 성과계획서는 2016년부터 본격적으로 수립 운영하고 있으며, 아래의 표에서는 장성군의 2021년 성과계획서 목표수, 단위사업수, 예산액 등을 확인할 수 있습니다.

(단위 : 개, 백만원)

실국명	성과계획				예산액		
	전략 목표수	정책사업목표		단위사업수	예산액	전년도 예산액	비교 증감
		개수	지표수				
계	22	99	227	237	451,700	416,000	35,700
기획실	1	6	11	7	4,171	8,324	-4,153
소통정보실	1	5	11	6	2,805	3,033	-228
총무과	1	4	9	11	61,007	62,885	-1,878
주민복지과	1	6	17	18	100,615	97,241	3,374
문화관광과	1	7	10	19	10,526	8,624	1,902
환경위생과	1	6	13	14	12,087	12,122	-35
민원봉사과	1	4	7	8	2,502	2,609	-107
재무과	1	3	8	6	4,854	2,868	1,986
안전건설과	1	13	34	20	75,529	50,568	24,961
미래성장개발과	1	5	8	14	12,686	18,949	-6,263
경제교통과	1	7	17	17	17,024	16,526	498
산림편백과	1	5	11	12	13,338	14,293	-955
도시재생과	1	3	7	13	25,889	24,888	1,001
보건소	1	1	4	11	8,899	8,097	802
농업축산과	1	5	15	12	40,337	35,758	4,580
원예소득과	1	1	4	8	8,089	7,816	273
농식품유통과	1	4	11	9	12,968	9,210	3,758
농촌활력과	1	1	4	9	3,344	3,050	294
문화시설사업소	1	3	5	4	2,619	2,092	527
맑은물관리사업소	1	4	7	8	23,768	18,599	5,168
평생교육센터	1	5	12	9	5,316	4,983	333
의회사무과	1	1	2	2	780	773	7
읍면	-	-	-	-	2,547	2,692	-145

- ▶ 당초예산, 일반+기타특별회계
- ▶ 보다 자세한 내용은 다음의 링크를 참조하세요([성과계획서](#))

4-5. 재정운용상황개요서

- 지방자치단체의 재정 운용 상황을 한눈에 볼 수 있도록 주요 재정지표 및 분석자료를 정리한 자료를 재정운용상황개요서라고 합니다.
- 재정운용상황개요서는 재정자립도, 재정자주도, 사회복지분야 예산 비율, 자체사업 및 보조사업의 비율, 인건비 비율 등을 확인할 수 있습니다.

(단위 : %)

재정자립도	재정자주도	사회복지분야 예산비율	자체사업비율	보조사업 비율	지방세와 세외수입의 총액 중 인건비의 비율
10.38	54.64	22.49	26.05	59.12	107.68

- ▶ 당초예산, 일반회계 기준
- ▶ 보다 자세한 내용은 다음의 링크를 참조하세요([재정운용상황개요서](#))

4-6. 국외여비 편성현황

■ 2021년도 국외출장 및 국외여비 편성내역은 다음과 같습니다.

(단위 : 백만원, %)

세출예산총계 (A)	국외여비 총액 (B=C+D)	국외업무여비 (C)	국제화여비 (D)	비율 (B/A)
451,700	343	10	333	0.08

▶ 대상회계 : 일반회계, 특별회계 (202-03 국외업무여비, 202-04 국제화여비)

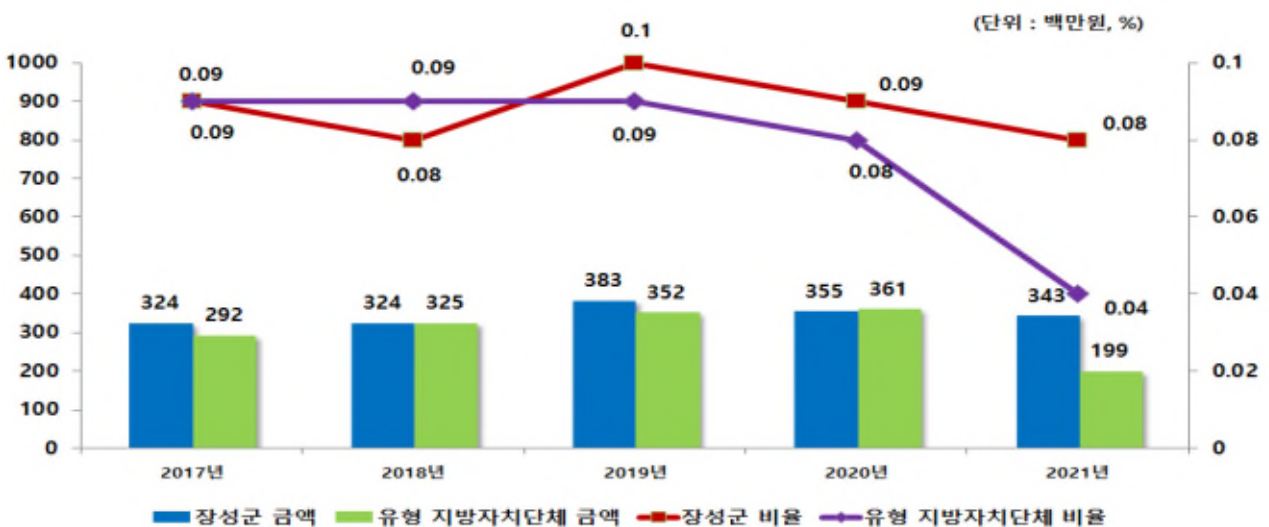
※ 국외출장에 대하여 기재(지방의회 국외여비 제외)

❖ 국외여비 연도별 현황

(단위 : 백만원, %)

구 분	연도별				
	2017	2018	2019	2020	2021
세출예산총계(A)	350,179	392,276	401,000	416,000	451,700
국외여비 총액 (B=C+D)	324	324	383	355	343
국외업무여비(C)	50	50	50	22	10
국제화여비(D)	274	274	333	333	333
비율	0.09	0.08	0.10	0.09	0.08

국외여비 비율 유형 지방자치단체와 비교



4-7. 행사·축제경비 편성현황

■ 다음은 우리 장성군이 2021년 한 해 동안 군에서 주관하여 개최하고자 하는 행사와 축제의 운영비, 실비보상금 등을 편성한 내역입니다.

(단위 : 백만원, %)

세출예산액 (A)	행사·축제경비 (B)	비율 (B/A)	비 고
442,230	3,220	0.73	

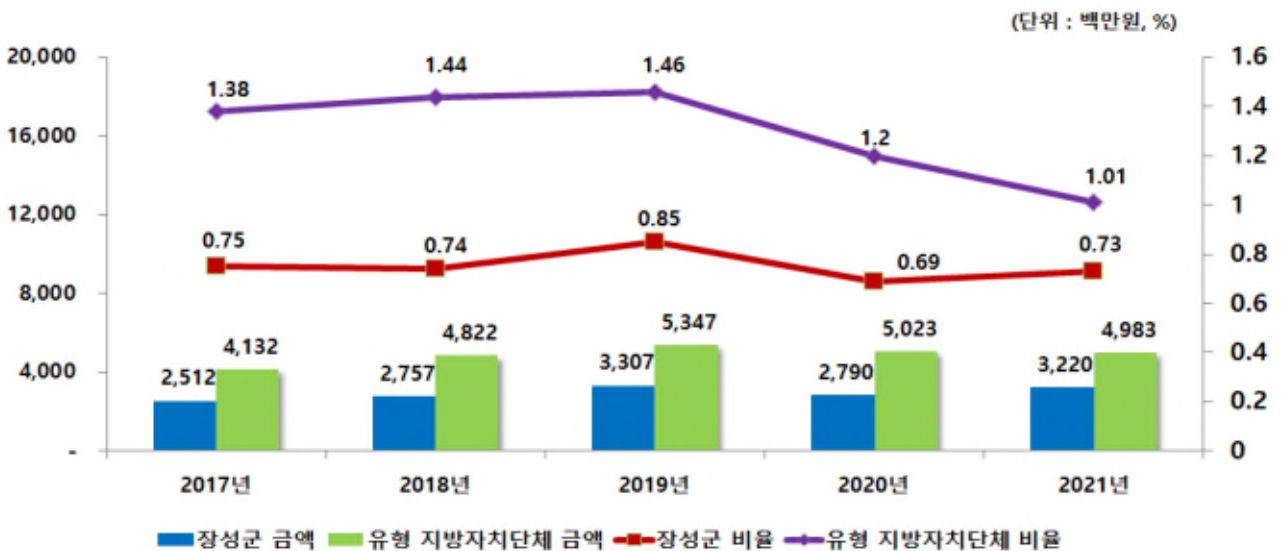
- ▶ 대상회계 : 일반회계, 2021년 예산편성 내역 중 통계목별 총 금액의 합계 기재
- ▶ 대상과목 : 행사운영비 (201-03), 행사실비보상금 (301-09), 민간행사사업보조(307-04), 행사관련시설비 (401-04)

❖ 행사·축제경비 연도별 현황

(단위 : 백만원, %)

구 분	연도별				
	2017	2018	2019	2020	2021
세출예산액	336,006	374,775	390,238	404,632	442,230
행사·축제경비	2,512	2,757	3,307	2,790	3,220
비율	0.75	0.74	0.85	0.69	0.73

행사·축제경비 비율 유형 지방자치단체와 비교



4-8. 업무추진비 편성현황

■ 업무추진비란 지방자치단체의 장 등이 기관을 운영하고 정책을 추진하는 등 공무를 처리하는 데 사용하는 비용을 의미합니다. 우리 장성군의 2021년 업무추진비 편성현황은 다음과 같습니다.

❖ 기관운영업무추진비

(단위 : 백만원)

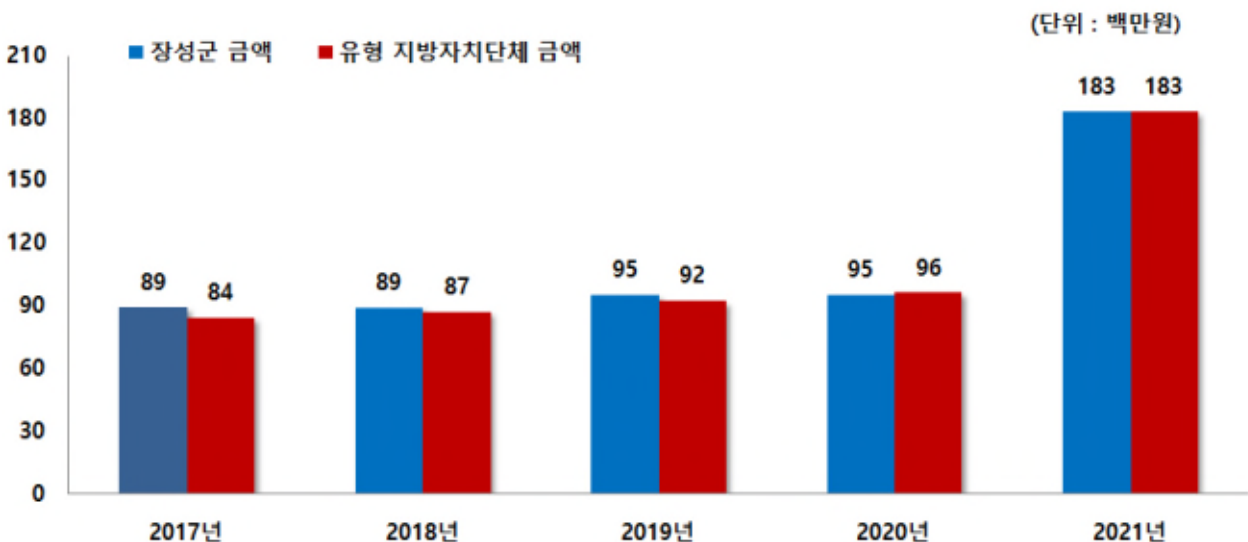
기관운영 업무추진비 총액한도액(A)	기관운영 업무추진비 예산편성액(B)				총액한도액 대비 편성액 비율(B/A)
	소계	단체장	부단체장	실국장 및 읍면동장 등 기타	
208	183	57	38	88	88.26

❖ 기관운영업무추진비 연도별 편성현황

(단위 : 백만원)

2017	2018	2019	2020	2021
89	89	95	95	183

기관운영업무추진비 유형 지방자치단체와 비교



▶ 총액한도액 산출기준은 '2021년도 예산편성 및 기금운용계획 수립기준(행정안전부)'을 참조하세요(<http://lofin.mois.go.kr>)

❖ 시책추진업무추진비

(단위 : 백만원, %)

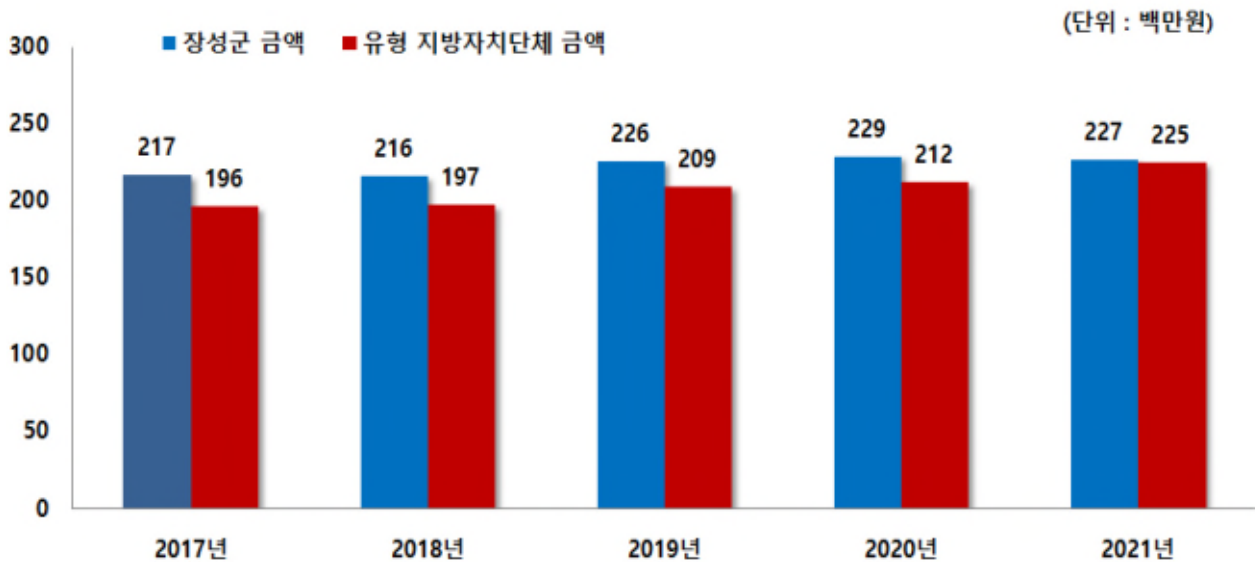
시책업무추진비 기준액(A)	시책업무추진비 예산편성액(B)	기준액 대비 편성액 비율(B/A)
238	227	95.42

❖ 시책업무추진비 연도별 편성현황

(단위 : 백만원)

2017	2018	2019	2020	2021
217	216	226	229	227

시책추진업무추진비 유형 지방자치단체와 비교



- ▶ 기준액 산출기준은 '2021년도 예산편성 및 기금운용계획 수립기준(행정안전부)'을 참조하세요(<http://lofin.mois.go.kr>)

4-9. 지방의회 관련경비 편성현황

■ 우리 장성군의 2021년 지방의회 관련경비 편성현황은 다음과 같습니다.

(단위 : 백만원, %)

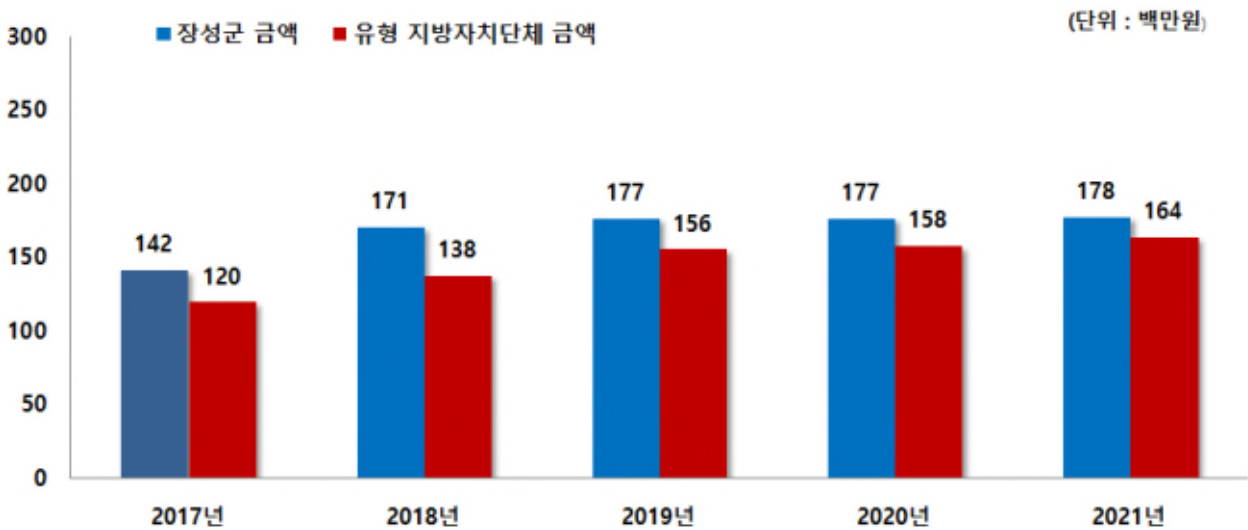
지방의회 관련경비 총액한도액(A)	지방의회 관련경비 예산편성액(B)					총액한도액 대비 편성액 비율(B/A)
	소계	의정운영 공동경비	의회운영 업무추진비	의원 국외여비	의원역량 개발비 (민간위탁)	
178	178	59	78	33	8	100.0

❖ 지방의회 관련경비 연도별 편성현황

(단위 : 백만원)

2017	2018	2019	2020	2021
142	171	177	177	178

지방의회 관련경비 유형 지방자치단체와 비교



▶ 총액한도액 산출기준은 '2021년도 예산편성 및 기금운용계획 수립기준(행정안전부)'을 참조하세요(<http://lofin.mois.go.kr>)

4-10. 지방보조금 편성현황

■ 우리 장성군의 2021년 지방보조금 편성현황은 다음과 같습니다.

- ▶ 지방자치단체가 민간 등이 자율적으로 수행하는 사업에 대하여 자체재원(순 지방비)으로 개인 또는 단체 등에 지원하는 경비

(단위 : 백만원, %)

총 한도액(A)*	예산편성액			총 한도액 대비 편성액 비율(B/A)
	계	한도 내(B)	한도 외**	
15,432	11,433	11,338	95	73.5

* 총한도액 산출기준은 '2021년도 예산편성 및 기금운용계획 수립기준(행정안전부)'을 참조하세요(<http://lofin.mois.go.kr>)

** 일자리 직접 연계된 사업 및 균형발전특별회계 국고보조사업 지방이양사업, 국제 행사 및 전국(시·도)단위 정기적인 순회 행사 등은 총한도액 대상에서 제외

❖ 지방보조금 연도별 편성현황

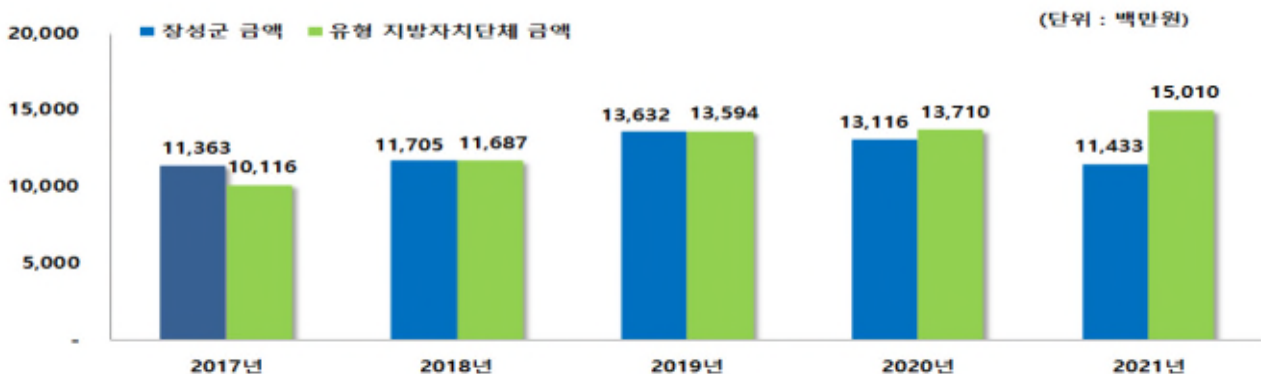
(단위 : 백만원)

구분	2017	2018	2019	2020	2021
계	11,363	11,705	13,632	13,116	11,433
한도 내	11,363	11,705	13,632	13,116	11,338
한도 외	0	0	0	0	95

※ 작성대상 : 민간경상사업보조, 민간단체법정운영비보조, 민간행사사업보조, 사회복지시설법정운영비보조, 사회복지사업보조, 민간자본사업보조

※ 대상회계 : 일반 + 기타특별회계

유형 지방자치단체와 지방보조금 비교



4-11. 1인당 기준경비 편성현황

■ 건전한 지방재정운용과 자치단체간 균형을 확보하기 위해 「자치단체 예산편성 운영기준(행안부 훈령)」에서 공무원 맞춤형복지제도 시행경비, 공무원 일·숙직비, 통장·이장·반장 활동보상금 등에 대한 기준경비를 규정하고 있습니다. 우리 장성군의 기준경비에 대한 1인당 예산편성 현황은 다음과 같습니다.

(단위 : 천원)

항목별	대상인원 (A)	총 예산편성액 (B)	1인당 편성액 (B/A)
맞춤형복지제도시행경비	1,028	1,328,480	1,292
공무원 일·숙직비	960	57,600	60
통장이장반장 활동보상금	868	1,395,360	1,608

- ☞ 맞춤형복지제도시행경비의 경우 1명당 1,292,000원씩 배정하여 1,028명에게 총 1,328백만원을 편성하였습니다.
- ☞ 공무원 일·숙직비의 경우 일·숙직비 60,000원씩 배정하여 2명에서 480일 동안 근무하여 총 57백만원을 편성하였습니다.
- ☞ 통장이장반장 활동 보상금의 경우 이장은 월 수당 300,000원, 상여금 연 200%, 회의 참석수당 1회당 20,000원씩(월 2회) 배정하여 292명에게 총 1,366백만원을 편성하였고, 반장은 연 수당 50,000원씩 배정하여 576명에게 29백만원을 편성하였습니다.

5 재정운용성과

5-1. 보통교부세 자체노력 반영현황(세출 효율화)

- 보통교부세 자체노력(세출 효율화)이란 건전재정운영을 위하여 지방자치단체의 세출 절감 등 세출 효율화 자체노력의 정도를 보통교부세 기준재정수요액(세출 효율화)에 반영한 금액입니다.
- 세출 절감 등 세출 효율화 자체노력 반영 현황입니다.

(단위 : 백만원)

반영항목	기준재정수요 반영액	
	2020년	2021년
계	2,485	-820
인건비 절감	353	636
지방의회경비 절감	43	35
업무추진비 절감	131	93
행사·축제성경비 절감	195	-238
지방보조금(민간이전경비) 절감	1,684	-17
민간위탁금 절감	0	0
예산집행 노력(이월·불용액 절감)	0	-1,329

- ▶ 2021년 보통교부세 산정내역 기준(2020. 12. 교부), 산정방식은 지방교부세법 시행규칙 제8조 별표6에 따라 산정
- ▶ (+) 인센티브, (-) 패널티

5-2. 보통교부세 자체노력 반영현황(세입확충)

- 보통교부세 자체노력(세입확충)이란 건전재정운영을 위하여 지방자치단체의 지방세 등 세입 확충 자체노력의 정도를 보통교부세 기준재정수입액(세입 확충)에 반영한 금액입니다.
- 지방세 등 세입 확충 자체노력 반영 현황입니다.

(단위 : 백만원)

반영항목	기준재정수입 반영액	
	2020년	2021년
계	-7,971	-17
지방세 징수율 제고	-289	-110
지방세 체납액 축소	424	274
경상세외수입 확충	-403	-121
세외수입 체납액 축소	-7,703	-60
탄력세율 적용	0	0
지방세 감면액 축소	0	0

- ▶ 2021년 보통교부세 산정내역 기준(2020. 12. 교부), 산정방식은 지방교부세법 시행규칙 제8조 별표6에 따라 산정
- ▶ (-) 인센티브, (+) 패널티 (출처 : 2020년 지방교부세 산정해설)

5-3. 지방교부세 감액 현황

■ 2020년에 우리 장성군이 법령 위반 등으로 감액된 지방교부세 현황입니다.

(단위 : 백만원)

감액 사유	위반지출	지방교부세 감액금액
해 당 없 음		

- 지방채발행 승인(지방재정법 11조, 55조), 투자심사(지방재정법 37조, 55조), 위반, 예산편성 기준(지방재정법 38조) 위반 및 감사원·상급 지자체 감사에서 법령을 위반한 지출 및 수입확보를 게을리 한 경우 등

5-4. 지방교부세 인센티브 현황

■ 2020년에 우리 장성군이 평가 등에서 우수한 성과를 거두어 지방교부세가 증액된 현황입니다.

(단위 : 백만원)

증액 사유	평가분야와 성적	지방교부세 증액금액
		50
재정분석 우수	2019년 재정분석 우수기관 선정	50

- 예산의 효율적인 사용 등과 관련하여 행안부 등 평가에서 우수한 성적을 거두어 지방교부세가 증액된 경우