

2020년 장성군 재정공시

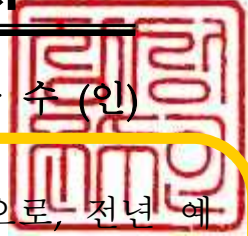
= 예산기준 재정공시 관련 =



2020년 장성군 예산기준 재정공시

2020. 2.

장 성 군 수 (인)



- ◆ 우리 군의 '20년도 예산규모(세입예산)는 4,245억원으로, 전년 예산대비 164억원이 증가하였으며, 유사 지방자치단체 평균액(4,879억원)보다 634억원이 적습니다.
 - 그 중 일반회계 세입재원별 예산편성 현황을 살펴보면, 자체수입(지방세 및 세외수입)은 478억원, 이전재원(지방교부세, 조정교부금, 보조금)은 3,455억원, 지방채·보전수입 등 및 내부거래는 113억원입니다.
- ◆ 우리 군의 '20년도 당초예산 일반회계 예산규모 대비 자체수입의 비율인 '재정자립도'는 11.8%이며, 자체수입에 자주재원을 더하여 계산한 비율인 '재정자주도'는 62.74%입니다.
- ◆ 우리 군의 '20년 당초예산(일반회계+특별회계+기금) 기준 통합 재정수지(순세계잉여금 포함)는 4억원의 흑자입니다.
- ◆ 이러한 전반적인 상황으로 볼 때, 우리 군의 재정은 유사 지방자치단체 평균에 비하여 살림규모가 적은 편이나, 꾸준히 증가세를 보이고 있습니다. 또한 재정자립도 및 자주도는 상대적으로 높은 편이나 자체수입(지방세+세외수입)과 자주재원 확충을 위한 지속적인 노력을 기울여야 할 것으로 판단됩니다.
- ◎ 자세한 내용은 우리 군 인터넷 홈페이지(<http://www.jangseong.go.kr/>)에서 보실 수 있으며, 건의나 궁금한 사항이 있으시면 아래 담당자에게 연락주시기 바랍니다.

담 당 자 : 기획감사담당관 홍의송(390-7278)

1 공통공시 총괄

☐ 다음은 공시하는 내용을 요약한 표입니다.

(단위 : 억원, %)

재정운영 결과		장성군			유사 지방자치단체 평균			
		'20년도 (A)	'19년도 (B)	증감 (C=A-B)	'20년도 (A)	'19년도 (B)	증감 (C=A-B)	
예산규모	세입예산 (기금포함)	4,245	4,081	164	4,879	4,207	672	
	세출예산 (기금포함)	4,245	4,081	164	4,879	4,207	672	
	지역통합 재정통계	항목별 공시내용 참조						
재정여건	재정자립도	11.8	9.4	2.4	9.37	8.09	1.28	
	재정자주도	62.74	56.82	5.92	59.96	58.57	1.39	
	통합재정수지	4	5	△1	10	40	△30	
재정운영계획	중기지방 재정계획	항목별 공시내용 참조						
	성인지예산	항목별 공시내용 참조						
	주민참여예산	항목별 공시내용 참조						
	성과계획서	항목별 공시내용 참조						
	재정운영 상황개요서	항목별 공시내용 참조						
	국외여비 편성현황	4	4	-	4	4	-	
	행사·축제 경비편성 현황	28	33	△5	50	53	△3	
	업무 추진비	기관운영	1	1	-	1	1	-
		시책추진	2	2	-	2	2	-
	지방의회 관련경비	2	2	-	2	2	-	
	지방보조금	131	136	△5	137	136	1	
1인당 기준경비 편성 현황	항목별 공시내용 참조							
재정운영성과	보통교부세 자체노력 반영현황(세출효율화)	항목별 공시내용 참조						
	보통교부세 자체노력 반영현황(세입확충)	항목별 공시내용 참조						
	지방교부세 감액 현황	항목별 공시내용 참조						
	지방교부세 인센티브 현황	항목별 공시내용 참조						

▶ 유사 지방자치단체 : 군-3 (20개 지방자치단체)

- ☞ 충남 괴산군, 충남 서천군, 충북 영동군, 경남 합천군, 경북 고령군, 경북 의성군, 전남 완도군, 경남 남해군, 경남 산청군, 충남 청양군, 강원 인제군, 경북 청도군, 전남 신안군, 충북 보은군, 경북 울릉군, 강원 영월군, 전북 고창군, 인천 옹진군, 강원 양양군

2 예산규모

2-1. 세입예산(기금포함)

- 1년 동안 들어올 모든 수입을 예상하여 편성한 것을 세입예산이라 합니다. 2020년도 장성군의 세입측면에서 본 예산규모와 내용입니다.

(단위 : 백만원)

세입예산 총계	일반회계	공기업 특별회계	기타 특별회계	기금
424,458	404,632	-	11,368	8,458

- ▶ 당초예산 총계기준

❖ 연도별 세입예산(기금포함)규모

(단위 : 백만원)

2016	2017	2018	2019	2020
343,681	357,108	400,061	408,131	424,458

- ▶ 당초예산 총계기준

- 2016년부터 세입예산은 꾸준히 증가하였으며, 2019년 대비 2020년 세입예산은 4%의 증가율을 보여주고 있습니다. 특히 자체수입(지방세+세외수입) 및 지방교부세의 비중이 꾸준히 증가하고 있으며, 앞으로도 자체수입 및 자주재원의 확충 노력을 기울여 비중을 늘려 나갈 예정입니다.

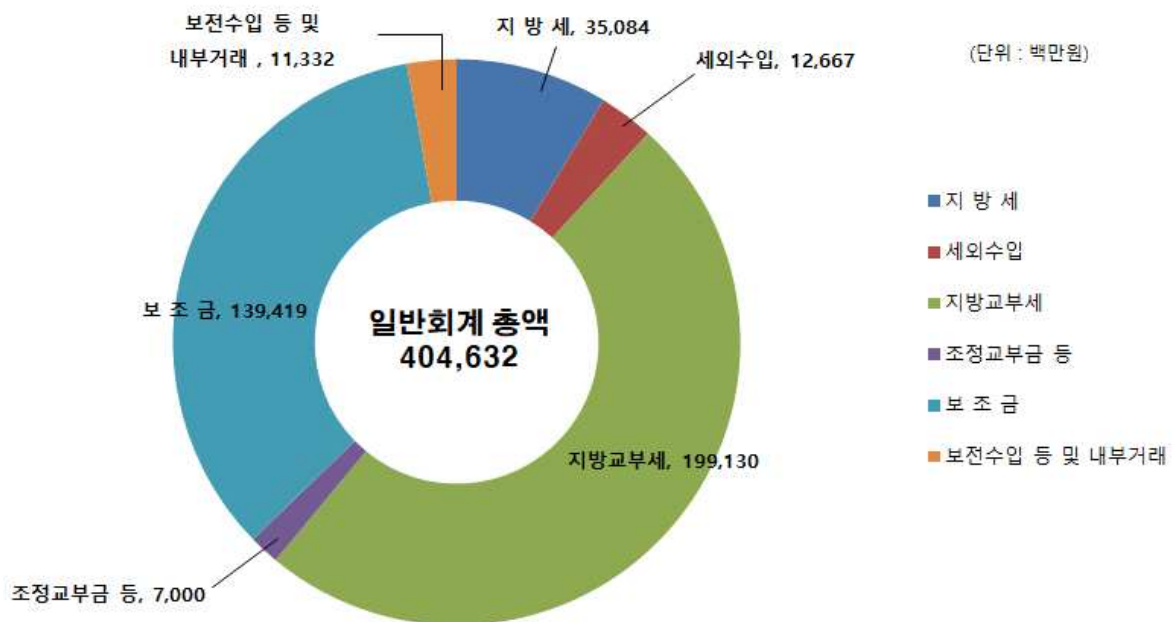
❖ 세입재원별·연도별 현황(일반회계 기준)

(단위 : 백만원, %)

세입재원	2016		2017		2018		2019		2020	
	금액	비중	금액	비중	금액	비중	금액	비중	금액	비중
합 계	321,770	100	336,006	100	374,775	100	390,238	100	404,632	100
지방세	19,545	6.07	20,390	6.07	22,810	6.09	24,064	6.17	35,084	8.67
세외수입	8,604	2.67	9,006	2.68	10,575	2.82	12,615	3.23	12,667	3.13
지방교부세	139,600	43.39	143,000	42.56	165,100	44.05	179,055	45.88	199,130	49.21
조정교부금 등	4,010	1.25	4,204	1.25	5,500	1.47	6,000	1.54	7,000	1.73
보조금	110,314	34.28	124,219	36.97	135,473	36.15	135,047	34.61	139,419	34.46
지방채	-	-	-	-	-	-	-	-	-	-
보전수입 등 및 내부거래	39,698	12.34	35,187	10.47	35,317	9.42	33,457	8.57	11,332	2.8

▶ 당초예산 총계기준

세입재원별 현황(2020년, 일반회계)



2-2. 세출예산(기금포함)

- 1년 동안 장성군에서 사회복지, 보건, 문화관광, 지역개발 등의 목적을 위한 지출을 예상하여 편성한 것을 세출예산이라 합니다. 2020년도 장성군의 세출 측면에서 본 예산규모 내용입니다

(단위 : 백만원)

세출 총계	일반회계	공기업 특별회계	기타 특별회계	기금
424,458	404,632	-	11,368	8,458

- ▶ 당초예산 총계기준

❖ 연도별 세출예산(기금포함)규모 현황

(단위 : 백만원)

2016	2017	2018	2019	2020
343,681	357,108	400,061	408,131	424,458

- ▶ 당초예산 총계기준

- 2016년부터 세출예산은 꾸준히 증가하였으며, 2019년 대비 2020년 세출예산은 4%의 증가율을 보여주고 있습니다. 특히 세출예산 중 사회복지분야와 농림해양수산분야 그리고 국토 및 지역개발분야의 비중이 50%이상을 차지하고 있으며, 앞으로도 이 세 개의 분야가 세출예산의 증가율을 이끌어 갈 것으로 예상합니다.

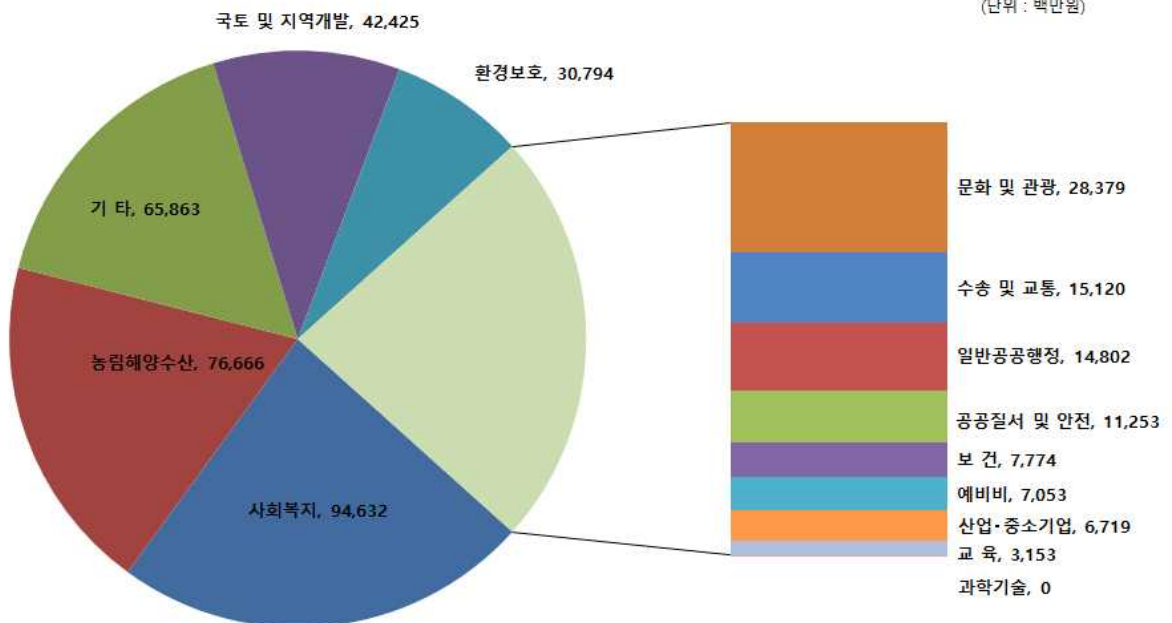
❖ 세출분야별·연도별 현황(일반회계 기준)

(단위 : 백만원, %)

세출분야	2016		2017		2018		2019		2020	
	금액	비중	금액	비중	금액	비중	금액	비중	금액	비중
합 계	321,770	100	336,006	100	374,775	100	390,238	100	404,632	100
일 반 공 공 행 정	11,981	3.72	12,142	3.61	14,157	3.78	14,378	3.68	14,802	3.66
공공질서 및 안전	6,087	1.89	5,963	1.77	16,717	4.46	16,886	4.33	11,253	2.78
교 육	1,720	0.53	2,269	0.68	2,257	0.60	3,062	0.78	3,153	0.78
문 화 및 관 광	11,546	3.59	22,132	6.59	21,906	5.85	24,139	6.19	28,379	7.01
환 경 보 호	26,570	8.26	36,791	10.95	21,408	5.71	22,393	5.74	30,794	7.61
사 회 복 지	67,351	20.93	67,018	19.95	74,610	19.91	83,850	21.49	94,632	23.39
보 건	6,244	1.94	6,720	2.00	7,680	2.05	7,647	1.96	7,774	1.92
농 립 해 양 수 산	61,708	19.18	60,218	17.92	65,128	17.38	72,634	18.61	76,666	18.95
산 업 · 중 소 기 업	4,203	1.31	5,197	1.55	5,516	1.47	6,240	1.60	6,719	1.66
수 송 및 교 통	18,597	5.78	17,158	5.11	20,231	5.40	22,855	5.86	15,120	3.74
국 토 및 지 역 개 발	45,380	14.10	45,575	13.56	60,468	16.13	42,745	10.95	42,425	10.48
과 학 기 술	0	0.00	0	0.00	0	0.00	0	0.00	0	0.00
예 비 비	12,203	3.79	4,762	1.42	10,196	2.72	9,885	2.53	7,053	1.74
기 타	48,180	14.97	50,059	14.90	54,500	14.54	63,523	16.28	65,863	16.28

▶ 당초예산 총계기준

분야별 현황(2020년, 일반회계)



2-3. 지역통합재정통계

- ▣ 지방자치단체의 일반회계, 특별회계(교육비특별회계 포함), 기금, 지방공사·공단 및 출자·출연기관의 재정상황을 종합적으로 나타내는 통계입니다.
다음은 장성군의 지역통합재정통계입니다.

(단위 : 백만원)

구 분	2019년 당초예산 (A)	2020년 예산 (B)	증감액 (B - A)	비율 (B-A)/A
합 계	410,521	427,193	16,672	4.06
장성군	408,131	424,458	16,327	4.00
(재)장성장학회	2,390	2,735	345	14.42

- ▶ 당초예산 총계기준
- ▶ 출자출연기관(1개) : 재단법인 장성장학회
- ▶ 보다 자세한 내용은 다음의 링크를 참조하세요

<http://www.jangseong.go.kr/home/www/news/budget/document>

3 재정여건

3-1. 재정자립도

- 재정자립도란 스스로 살림을 꾸릴 수 있는 능력을 나타내는 지표입니다. 재정자립도가 100%에 가까울수록 재정운영의 자립능력은 우수하게 됩니다. 2020년도 장성군의 당초예산 기준 재정자립도는 11.8%입니다.

(단위 : 백만원, %)

재정자립도 (B/A)	세입 합계 (A=B+C+D+E)	자체세입 (B)	이전재원 (C)	지방채 (D)	보전수입 등 및 내부거래(E)
11.8 (14.6)	404,632 (404,632)	47,751 (59,084)	345,549 (345,549)	-	11,332 (-)

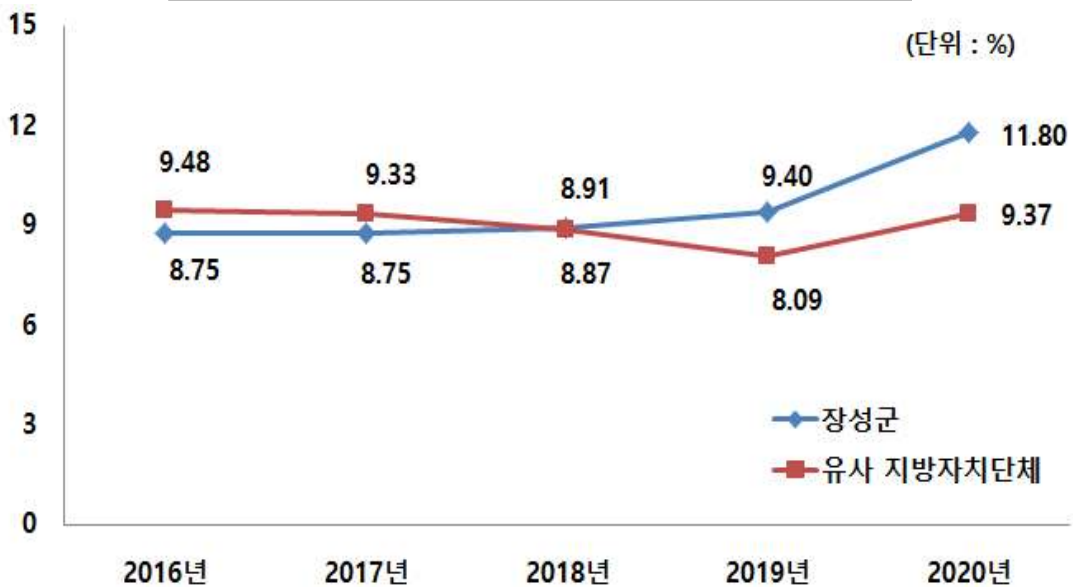
- ▶ 일반회계기준, ()는 2014년 세입과목이 개편되기 이전을 기준으로 산출한 값입니다.
- * 2014년 세입과목 개편으로 잉여금, 이월금, 전입금, 예탁·예수금 등이 세외수입에서 제외
- ▶ 자체세입 : 지방세(지방교육세 제외) + 세외수입
- ▶ 이전재원 : 지방교부세 + 조정교부금 등 + 보조금

❖ 재정자립도 연도별 현황

(단위 : %)

2016	2017	2018	2019	2020
8.75 (21.09)	8.75 (19.22)	8.91 (18.33)	9.40 (17.97)	11.80 (14.60)

유사 지방자치단체와 재정자립도(당초예산) 비교



- 2016년도부터 재정자립도의 비율이 꾸준히 증가하여, 2020년 재정자립도는 11.8%입니다. 또한 유사 지방자치단체와 비교하여 재정자립도가 높은 이유는 자체수입(지방세+세외수입)의 비중이 상대적으로 높기 때문입니다.

3-2. 재정자주도

☐ 재정자주도란 전체 세입에서 용처를 자율적으로 정하고 집행할 수 있는 재원의 비율을 말합니다. 재정자주도가 100%에 가까울수록 재정운용의 자율성도 좋다는 의미이며 2020년도 장성군의 당초예산 기준 재정자주도는 62.74%입니다.

(단위 : 백만원, %)

재정자주도 (B/A)	세입 합계 (A=B+C+D+E)	자주자원 (B)	보조금 (C)	지방채 (D)	보전수입 등 및 내부거래(E)
62.74 (65.54)	404,632 (404,632)	253,881 (265,214)	139,419 (139,419)	-	11,332 (-)

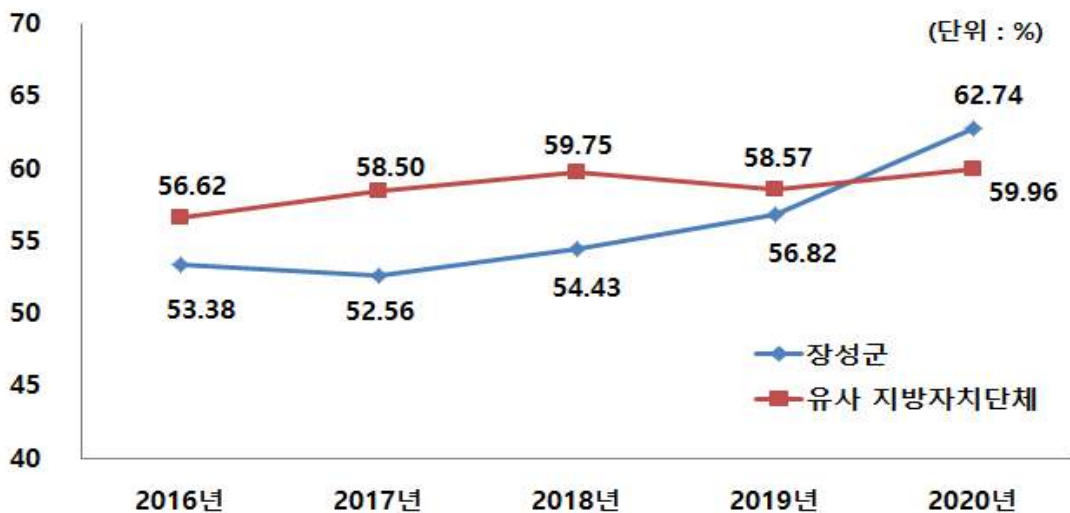
- ▶ 일반회계 기준, ()는 2014년 세입과목이 개편되기 이전을 기준으로 산출한 값입니다.
- * 2014년 세입과목 개편으로 잉여금, 이월금, 전입금, 예탁·예수금 등이 세외수입에서 제외
- ▶ 자주자원 : 자체세입 + 지방교부세 + 조정교부금 등

❖ 재정자주도 연도별 현황

(단위 : %)

2016	2017	2018	2019	2020
53.38 (65.72)	52.56 (63.03)	54.43 (63.85)	56.82 (65.39)	62.74 (65.54)

유사 지방자치단체와 재정자주도(당초예산) 비교



☞ 2017년도에는 재정자주도가 약간 낮았지만 이후로 꾸준히 증가하여, 2020년 재정자주도는 62.74%입니다. 또한 유사 지방자치단체와 비교하여 재정자주도가 높은 이유는 자주자원(자체세입+지방교부세+조정교부금 등)의 비중이 상대적으로 높기 때문입니다.

3-3. 통합재정수지

☐ 통합재정수지란 당해연도의 일반회계, 특별회계, 기금을 모두 포괄한 수지로서 회계-기금간 내부거래 및 차입, 채무상환 등 보전거래를 제외한 **순수한 재정 수입에서 순수한 재정지출을 차감한 수치**를 의미합니다. 다만, 예산기준 통합재정수지는 세입 측면의 순세계잉여금에 대응되는 세출 측면의 집행액이 드러나지 않아 흑·적자를 표현하는데 한계가 있어, 순세계잉여금을 포함한 경우와 포함하지 않는 경우로 구분하였습니다. 다음은 2020년 장성군의 당초예산 기준 통합재정수지입니다.

(단위 : 백만원)

회계별	통계 규모						통합재정 규모 (G=B+E)	통합재정 수지 1 (H=A-G)	통합재정 수지 2 (I=A-G+F)
	세입 (A)	지출 (B)	융자 회수 (C)	융자 지출 (D)	순융자 (E=D-C)	순세계 잉여금 (F)			
총 계	397,546	414,179	48	340	292	17,365	414,471	-16,925	441
일반회계	393,300	402,569	-	-	-	11,332	402,569	-9,269	2,064
기타 특별회계	4,109	11,038	48	330	282	6,033	11,319	-7,210	-1,177
기 금	137	573	-	10	10	-	583	-446	-446

- ▶ 당초예산 총계 기준
- ▶ 통합재정규모 = 지출(경상지출+자본지출) + 순융자(융자지출-융자회수)
- ▶ 통합재정수지 1 = 세입(경상수입 + 이전수입 + 자본수입) - 통합재정규모
- ▶ 통합재정수지 2 = 세입(경상수입 + 이전수입 + 자본수입) - 통합재정규모 + 순세계 잉여금

❖ 통합재정수지 연도별 현황

(단위 : 백만원)

구 분	2016	2017	2018	2019	2020
통합재정수지 1	-43,906	-40,249	-38,076	-37,460	-16,925
통합재정수지 2	258	742	4,501	504	441

☞ 2016년부터 통합재정수지1의 적자 규모는 꾸준히 감소하였으며, 특히 2020년의 통합재정규모의 증가에 비해 상대적으로 세입의 상승폭이 더 커서 적자 폭이 많이 감소한 걸 알 수 있습니다. 또한 통합재정수지2의 경우 순세계잉여금 감소로 인해 흑자 규모는 전년에 비해 소폭 하락하였습니다.

4 재정운용계획

4-1. 중기지방재정계획

- 지방자치단체의 발전계획과 수요를 중·장기적으로 전망하여 반영한 다년도 예산으로, 효율적인 자원배분을 통한 계획적인 지방재정 운용을 위해 수립하는 5년간의 계획을 중기지방재정계획이라고 합니다. 다음은 장성군의 중기지방재정계획입니다.

(단위 : 백만원, %)

구 분	2020	2021	2022	2023	2024	합 계	연평균 증가율
세 입	449,698	456,178	462,092	468,859	474,721	2,311,548	1.4
자 체 수 입	51,589	52,339	52,696	53,471	53,999	264,094	1.1
이 전 수 입	343,855	349,081	354,398	359,805	365,305	1,772,444	1.5
지 방 채	-	-	-	-	-	-	-
보전수입 등 및 내부거래	54,254	54,757	54,999	55,583	55,417	275,010	0.5
세 출	449,698	456,178	462,092	468,859	474,721	2,311,548	1.4
경 상 지 출	79,945	82,169	84,224	86,328	86,329	418,995	1.9
사 업 수 요	369,753	374,009	377,868	382,531	388,392	1,892,553	1.2

- ▶ 대상회계 : 일반회계, 특별회계(공기업, 기타), 기금
- ▶ 연평균 증가율 = $[(\text{최종연도}/\text{기준년도})^{1/(\text{전체연도 수} - 1)} - 1] \times 100$

4-2. 성인지 예산현황

☐ 성인지예산은 예산이 여성과 남성에게 미칠 영향을 미리 분석하여 예산을 편성하는 것으로, 예산을 양성평등의 관점에서 점검하는 방법입니다.

- 일례로 건물에 설치될 화장실 중 여성과 남성의 화장실 수를 분석하여 양성평등의 관점에서 예산이 편성되었는지를 확인하고 불평등하다고 할 때 이를 조정하여 예산을 편성하는 방법입니다.

☐ 성인지예산은 2013년부터 본격적으로 편성운영하고 있으며, 아래의 표에서는 장성군의 2020년 성인지예산 대상사업, 소요예산 등을 확인할 수 있습니다.

(단위 : 개, 백만원)

구 분	사 업 수	예 산 액
총 계	72	30,906
양성평등정책추진사업	12	2,058
성별영향분석평가사업	40	10,482
자치단체 별도 추진사업	20	18,366

- ▶ 당초예산 기준
- ▶ 보다 자세한 내용은 다음의 링크를 참조하세요 ([성인지예산서](#))

● 양성평등정책추진사업이란 ?

- 여성가족부장관이 수립한 양성평등정책기본계획에 따라 자치단체가 추진하는 사업입니다.
- 성평등 문화예술 콘텐츠 확산, 여성노동자 역량강화 및 경력개발 지원 등이 해당됩니다.

● 성별영향분석평가란 ?

- 성별영향분석평가란 법령·계획·사업 등 정부의 주요 정책을 수립·시행하는 과정에서 여성과 남성의 특성과 사회·경제적 격차 등의 요인들을 체계적으로 분석·평가함으로써 정부정책이 성평등 실현에 기여하도록 하는 제도입니다.

● 자치단체 별도추진사업이란 ?

- 자치단체장의 공약사업 및 주력사업으로 성별 수혜분석이 가능하다고 판단되는 사업, 성불평등 혹은 성격차 개선 가능성이 큰 사업

4-3. 주민참여예산사업 현황

- 주민참여예산제도는 주민이 예산편성 등 예산과정에 직접 참여하는 제도입니다. 주민참여예산은 지방자치단체의 조례에 따라 예산편성에 관한 주민의견 수렴, 주민제안사업 구체화 및 우선순위 결정 등으로 다양하게 이뤄지고 있습니다. 참여방법은 주민회의, 주민참여예산위원회 등 제도화 된 절차 또는 인터넷, 팩스, 우편 등을 통한 참여도 가능합니다.
- 이러한 과정을 거쳐 예산에 반영된 주민참여예산사업은 참여 방식과 참여 수준에 따라 다음과 같이 주민제안사업(주민주도형·주민참여형)과 일반참여예산사업으로 구분됩니다.

<주민참여예산사업 구분기준>

구분	주민제안사업		일반 참여예산사업
	주민주도형	주민참여형	
구분 기준	-예산편성 한도 설정 -참여예산기구 또는 주민총회에서 사업 우선순위 결정	- 예산편성 한도 미설정 - 또는 한도가 있으나 참여예산기구의 사업 우선순위 결정 권한이 제한적	- 주민제안사업이 아닌 사업 중 자치단체가 주민참여의 일정한 기준을 설정한 사업 ※단, 다른 법령에 의한 참여절차는 제외 - 단위·세부사업별 주민의견서 작성

- 다음은 장성군의 사업예산과 주민참여예산사업 규모입니다.

(단위 : 백만원)

주민참여예산 사업 규모	주민제안사업		일반참여예산사업
	주민주도형	주민참여형	
5,181	-	5,181	-

▶ 2020년 당초예산 기준

❖ 2020년 주민참여예산 세부내역

(단위 : 백만원)

구 분	부서명	사업명	예산반영액	비고
총 액			5,181	
주민참여형 주민제안사업	안전건설과	주민편익사업	5,181	
이 하 별 첨 (링크 참조)				
		:		

※ 별첨 가능

- ▶ 보다 자세한 내용은 다음의 링크를 참조하세요([주민참여예산](#))

4-4. 성과계획서

- 지방자치단체가 재정사업의 효율적 목표 달성을 위해 사업 목표, 성과지표 및 목표수준을 사전에 설정한 연도별 시행계획을 성과계획서라고 합니다.
- 성과계획서는 2016년부터 본격적으로 수립 운영하고 있으며, 아래의 표에서는 장성군의 2020년 성과계획서 목표수, 단위사업수, 예산액 등을 확인할 수 있습니다.

(단위 : 개, 백만원)

실국명	성과계획			단위사업수	예산액		
	전략 목표수	정책사업목표 개수	지표수		예산액	전년도 예산액	비교 증감
계	22	91	229	232	416,000	401,000	15,000
기획감사담당관	1	6	13	7	4,680	11,561	-6,881
미래디자인담당관	1	3	11	4	2,623	1,657	966
총무과	1	4	8	12	64,085	61,810	2,275
주민복지과	1	6	17	18	97,241	86,123	11,118
문화관광과	1	5	9	20	25,262	17,672	7,590
환경위생과	1	6	13	14	12,122	10,036	2,086
민원봉사과	1	3	5	7	2,609	1,592	1,017
재무과	1	3	8	6	2,868	3,203	-335
안전건설과	1	13	36	20	50,568	61,902	-11,334
일자리경제과	1	7	19	14	5,502	4,245	1,257
교통정책과	1	3	9	10	15,872	17,771	-1,899
산림편백과	1	4	10	9	13,718	12,157	1,561
도시재생과	1	4	8	16	25,303	27,868	-2,565
보건소	1	1	4	11	8,097	8,503	-406
농업축산과	1	5	15	12	35,758	30,368	5,390
원예소득과	1	1	4	8	7,816	8,759	-943
농식품유통과	1	4	11	9	9,234	5,378	3,856
농촌활력과	1	1	4	9	3,050	4,486	-1,436
문화시설사업소	1	4	6	7	2,655	3,734	-1,079
맑은물관리사업소	1	2	6	8	18,599	14,024	4,575
평생교육센터	1	5	11	9	4,872	4,752	120
의회사무과	1	1	2	2	773	767	6
읍면	0	0	0	0	2,693	2,632	61

- ▶ 당초예산, 일반+기타특별회계
- ▶ 보다 자세한 내용은 다음의 링크를 참조하세요 ([성과계획서](#))

4-5. 재정운용상황개요서

- ▣ 지방자치단체의 재정 운용 상황을 한눈에 볼 수 있도록 주요 재정지표 및 분석자료를 정리한 자료를 재정운용상황개요서라고 합니다.
- ▣ 재정운용상황개요서는 재정자립도, 재정자주도, 사회복지분야 예산 비율, 자체사업 및 보조사업의 비율, 인건비 비율 등을 확인할 수 있습니다.

(단위 : %)

재정자립도	재정자주도	사회복지분야 예산비율	자체사업비율	보조사업 비율	지방세와 세외수입의 총액 중 인건비의 비율
11.8	62.74	23.39	47.9	52.1	106.8

- ▶ 당초예산, 일반회계 기준
- ▶ 보다 자세한 내용은 다음의 링크를 참조하세요 ([재정운용상황개요서](#))

4-6. 국외여비 편성현황

☐ 2020년도 국외출장 및 국외여비 편성내역은 다음과 같습니다.

(단위 : 백만원, %)

세출예산총계 (A)	국외여비 총액 (B=C+D)	국외업무여비 (C)	국제화여비 (D)	비율 (B/A)
416,000	355	22	333	0.09

▶ 대상회계 : 일반회계, 특별회계 (202-03 국외업무여비, 202-04 국제화여비)

※ 국외출장에 대하여 기재(지방의회 국외여비 제외)

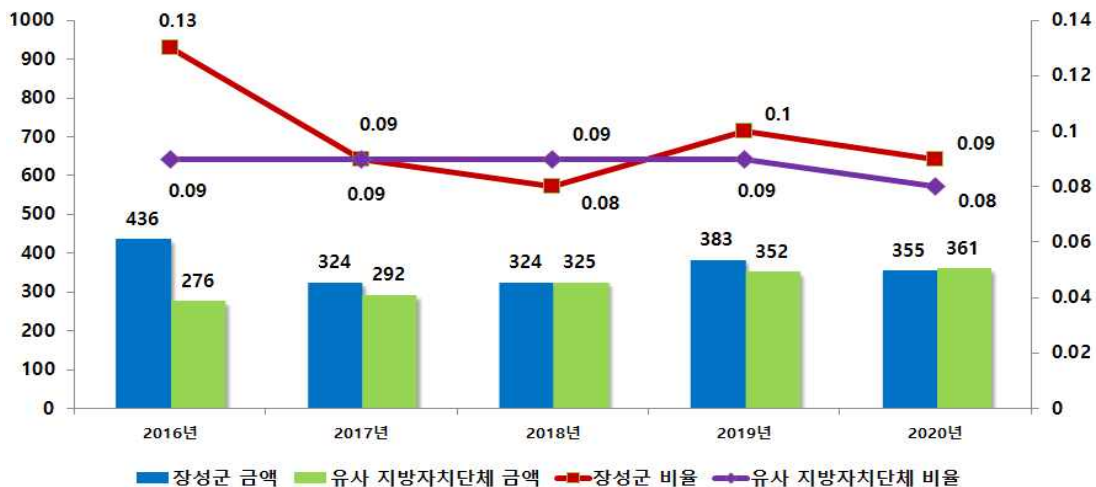
❖ 국외여비 연도별 현황

(단위 : 백만원, %)

구 분	연도별				
	2016	2017	2018	2019	2020
세출예산총계(A)	337,032	350,179	392,276	401,000	416,000
국외여비 총액 (B=C+D)	436	324	324	383	355
국외업무여비(C)	50	50	50	50	22
국제화여비(D)	386	274	274	333	333
비율	0.13	0.09	0.08	0.10	0.09

국외여비 비율 유사 지방자치단체와 비교

(단위 : 백만원, %)



4-7. 행사·축제경비 편성현황

☐ 다음은 우리 장성군이 2020년 한 해 동안 군에서 주관하여 개최하고자 하는 행사와 축제의 운영비, 실비보상금 등을 편성한 내역입니다.

(단위 : 백만원, %)

세출예산액 (A)	행사·축제경비 (B)	비율 (B/A)	비 고
404,632	2,790	0.69	

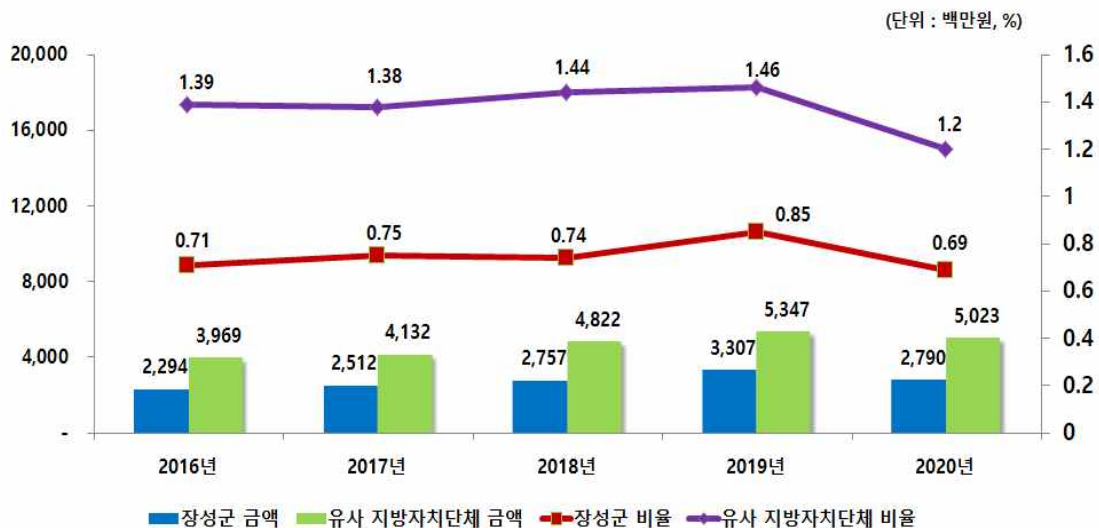
- ▶ 대상회계 : 일반회계, 2020년 예산편성 내역 중 통계목별 총 금액의 합계 기재
- ▶ 대상과목 : 행사운영비 (201-03), 행사실비보상금 (301-09), 민간행사사업보조(307-04), 행사관련시설비 (401-04)

❖ 행사·축제경비 연도별 현황

(단위 : 백만원, %)

구 분	연도별				
	2016	2017	2018	2019	2020
세출예산액	321,770	336,006	374,775	390,238	404,632
행사·축제경비	2,294	2,512	2,757	3,307	2,790
비율	0.71	0.75	0.74	0.85	0.69

행사·축제경비 비율 유사 지방자치단체와 비교



4-8. 업무추진비 편성현황

☐ 업무추진비는 업무추진비란 지방자치단체의 장 등이 기관을 운영하고 정책을 추진하는 등 공무를 처리하는 데 사용하는 비용을 의미합니다. 우리 장성군의 2020년 업무추진비 편성현황은 다음과 같습니다.

❖ 단체장·부단체장 기관운영업무추진비

(단위 : 백만원)

기관운영 업무추진비 총액한도액(A)	기관운영 업무추진비 예산편성액(B)			총액한도액 대비 편성액 비율(B/A)
	소계	단체장 예산편성액	부단체장 예산편성액	
196	95	57	38	48.46

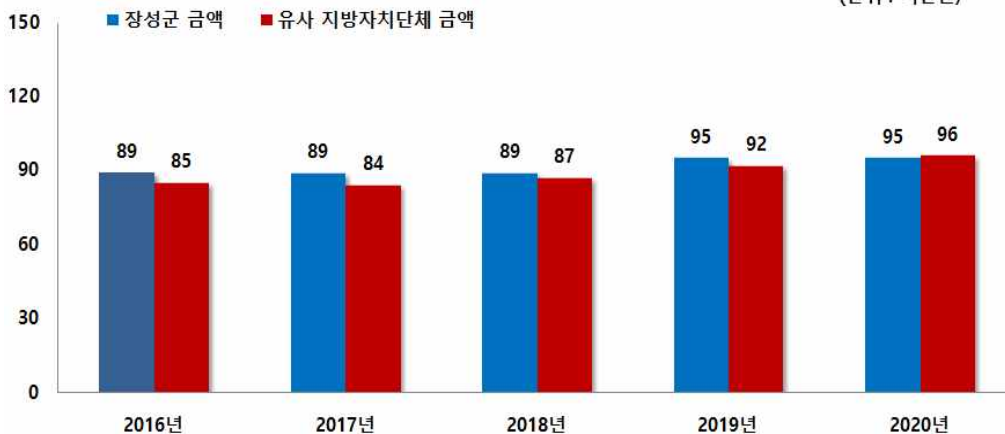
❖ 단체장·부단체장 기관운영업무추진비 연도별 편성현황

(단위 : 백만원)

2016	2017	2018	2019	2020
89	89	89	95	95

기관운영업무추진비 유사 지방자치단체와 비교

(단위 : 백만원)



▶ 총액한도액 산출기준은 '2020년도 예산편성 및 기금운용계획 수립기준(행정안전부)'을 참조하세요(<http://lofin.mois.go.kr>)

❖ 시책추진업무추진비

(단위 : 백만원, %)

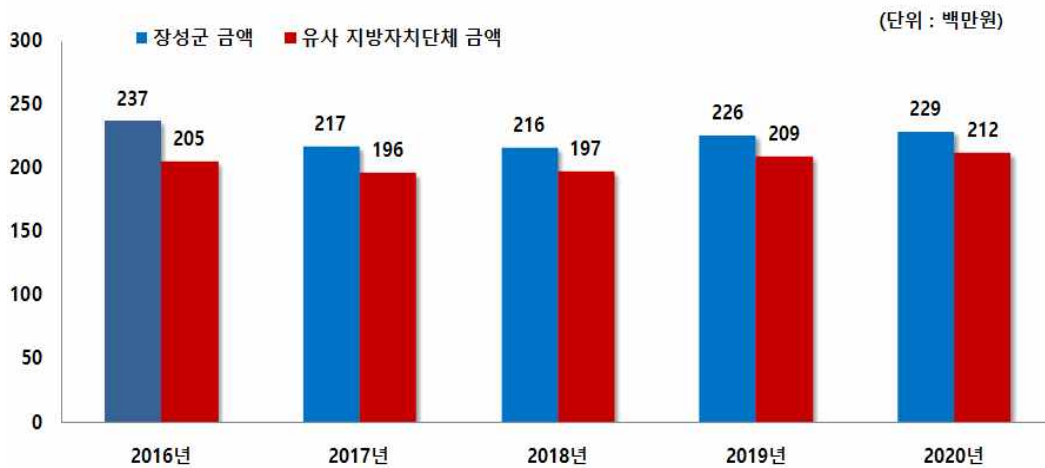
시책업무추진비 기준액(A)	시책업무추진비 예산편성액(B)	기준액 대비 편성액 비율(B/A)
237	229	0.97

❖ 시책업무추진비 연도별 편성현황

(단위 : 백만원)

2016	2017	2018	2019	2020
237	217	216	226	229

시책추진업무추진비 유사 지방자치단체와 비교



- ▶ 기준액 산출기준은 '2020년도 예산편성 및 기금운용계획 수립기준(행정안전부)'을 참조하세요(<http://lofin.mois.go.kr>)

4-9. 지방의회 관련경비 편성현황

☐ 우리 장성군의 2020년 지방의회 관련경비 편성현황은 다음과 같습니다.

(단위 : 백만원, %)

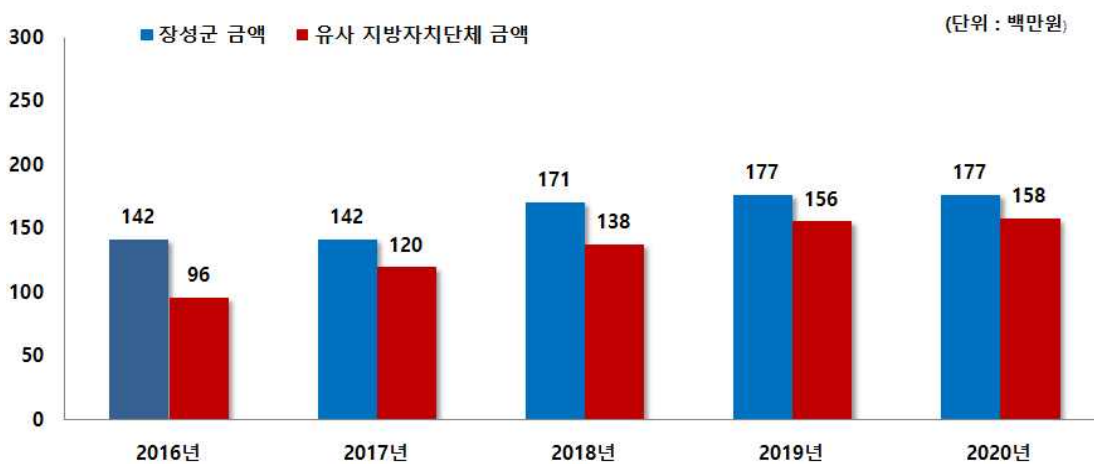
지방의회 관련경비 총액한도액(A)	지방의회 관련경비 예산편성액(B)					총액한도액 대비 편성액 비율(B/A)
	소계	의정운영 공통경비	의회운영 업무추진비	의원 국외여비	의원역량 개발비 (민간위탁)	
178	177	58	78	33	8	1

❖ 지방의회 관련경비 연도별 편성현황

(단위 : 백만원)

2016	2017	2018	2019	2020
142	142	171	177	177

지방의회 관련경비 유사 지방자치단체와 비교



- ▶ 총액한도액 산출기준은 '2020년도 예산편성 및 기금운용계획 수립기준(행정안전부)'을 참조하세요(<http://lofin.mois.go.kr>)

4-10. 지방보조금 편성현황

☐ 우리 장성군의 2020년 지방보조금 편성현황은 다음과 같습니다.

- ▶ 지방자치단체가 민간 등이 자율적으로 수행하는 사업에 대하여 자체재원으로 개인 또는 단체 등에 지원하는 경비

(단위 : 백만원, %)

총한도액(A)*	예산편성액(B)	총한도액 대비 편성액 비율(B/A)
14,429	13,116	90.90

* 총한도액 산출기준은 '2020년도 예산편성 및 기금운용계획 수립기준(행정안전부)'을 참조하세요(<http://lofin.mois.go.kr>)

❖ 지방보조금 연도별 편성현황

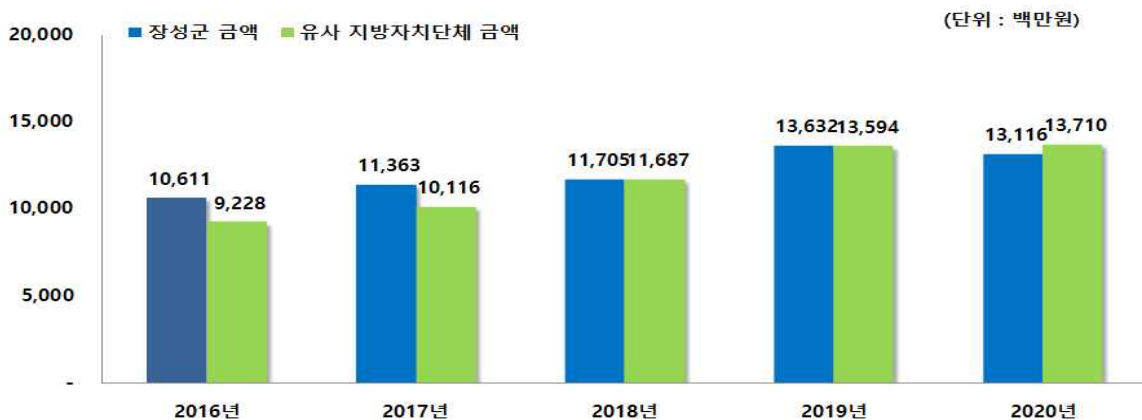
(단위 : 백만원)

2016	2017	2018	2019	2020
10,611	11,363	11,705	13,632	13,116

※ 작성대상 : 민간경상사업보조, 민간단체법정운영비보조, 민간행사사업보조, 사회복지시설법정운영비보조, 사회복지사업보조, 민간자본사업보조

※ 대상회계 : 일반 + 기타특별회계

유사 지방자치단체와 지방보조금 비교



4-11. 1인당 기준경비 편성현황

☐ 건전한 지방재정운용과 자치단체간 균형을 확보하기 위해 「자치단체 예산편성 운영기준(행안부 훈령)」에서 공무원 맞춤형복지제도 시행경비, 공무원 일·숙직비, 통장·이장·반장 활동보상금 등에 대한 기준경비를 규정하고 있습니다. 우리 장성군의 기준경비에 대한 1인당 예산편성 현황은 다음과 같습니다.

(단위 : 백만원)

항목별	대상인원 (A)	총 예산편성액 (B)	1인당 편성액 (B/A)
맞춤형복지제도시행경비	950	1,254	1.3
공무원 일·숙직비	154	48	0.3
통장이장반장 활동보상금	868	1,395	1.6

- ☞ 맞춤형복지제도시행경비의 경우 1명당 1,320,000원씩 배정하여 950명에게 총 1,254백만원을 편성하였습니다.
- ☞ 공무원 일·숙직비의 경우 일·숙직비 50,000원씩 배정하여 2명이서 486일 동안 근무하여 총 48백만원을 편성하였습니다.
- ☞ 통장이장반장 활동 보상금의 경우 통리장은 월 수당 300,000원, 상여금 연 200%, 회의참석수당 1회당 20,000원씩(월 2회) 배정하여 292명에게 총 1,366백만원을 편성하였고, 반장은 연 수당 50,000원씩 배정하여 576명에게 29백만원을 편성하였습니다.

5 재정운용성과

5-1. 보통교부세 자체노력 반영현황(세출 효율화)

- 보통교부세 자체노력(세출 효율화)란 건전재정운영을 위하여 지방자치단체의 세출 절감 등 세출 효율화 자체노력의 정도를 보통교부세 기준재정수요액(세출 효율화)에 반영한 금액입니다.
- 세출 절감 등 세출 효율화 자체노력 반영 현황입니다.

(단위 : 백만원)

반영 항목	기준재정수요 반영액	
	2019년	2020년
계	4,158	2,485
인건비 절감	468	353
지방의회경비 절감	7	43
업무추진비 절감	147	131
행사·축제성경비 절감	-157	195
지방보조금(민간이전경비) 절감	3,693	1,684
지방청사 관리·운영	-	-
읍면동 통합운영	-	-
민간위탁금 절감	-	-
일자리창출	-	79

- ▶ 2020년 보통교부세 산정내역 기준(2019. 12. 교부), 산정방식은 지방교부세법 시행규칙 제8조 별표6에 따라 산정
- ▶ (+) 인센티브, (-) 페널티

5-2. 보통교부세 자체노력 반영현황(세입확충)

- 보통교부세 자체노력(세입확충)이란 건전재정운영을 위하여 지방자치단체의 지방세 등 세입확충 자체노력의 정도를 보통교부세 기준재정수입액(세입확충)에 반영한 금액입니다.
- 지방세 등 세입 확충 자체노력 반영 현황입니다.

(단위 : 백만원)

반영항목	기준재정수입 반영액	
	2019년	2020년
계	-10,522	7,971
지방세 징수율 제고	-103	289
지방세 체납액 축소	-679	-424
경상세외수입 확충	463	403
세외수입 체납액 축소	-10,203	7,703
탄력세율 적용	-	-
지방세 감면액 축소	-	-

- ▶ 2020년 보통교부세 산정내역 기준(2019. 12. 교부), 산정방식은 지방교부세법 시행규칙 제8조 별표6에 따라 산정
- ▶ (+) 인센티브, (-) 페널티

5-3. 지방교부세 감액 현황

☐ 2019년에 우리 장성군이 법령 위반 등으로 감액된 지방교부세 현황입니다.

(단위 : 백만원)

감액 사유	위반지출	지방교부세 감액금액
해 당 없 음		

- 지방채발행 승인(지방재정법 11조, 55조), 투자심사(지방재정법 37조, 55조), 위반, 예산편성 기준(지방재정법 38조) 위반 및 감사원·상급 지자체 감사에서 법령을 위반한 지출 및 수입확보를 게을리 한 경우 등

5-4. 지방교부세 인센티브 현황

☐ 2019년에 우리 장성군이 평가 등에서 우수한 성과를 거두어 증액된 지방교부세 현황입니다.

(단위 : 백만원)

증액 사유	평가분야와 성적	지방교부세 증액금액
해 당 없 음		

- 예산의 효율적인 사용 등과 관련하여 행안부 등 평가에서 우수한 성적을 거두어 지방교부세가 증액된 경우