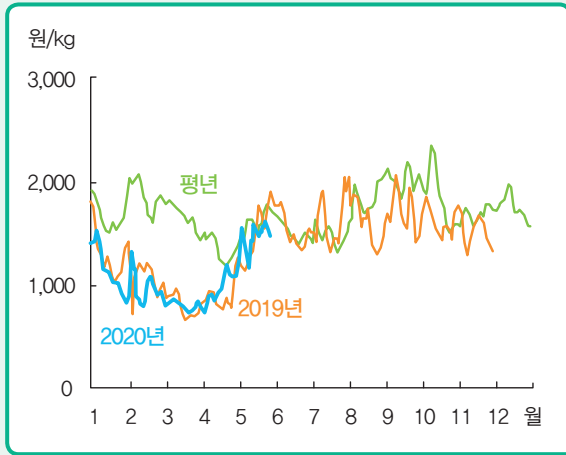


대파

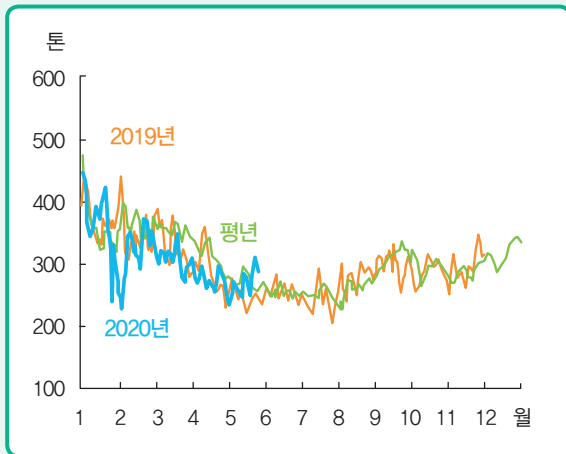
▶ 대파 도매가격 동향 (상품)



주: 일별 자료는 5일 이동평균치임. 평년 자료는 2015~2019년의 일별 자료 중 최대, 최소를 뺀 평균임.

자료: 서울시농수산식품공사

▶ 대파 반입량 동향



주: 일별 자료는 5일 이동평균치임. 평년 자료는 2015~2019년의 일별 자료 중 최대, 최소를 뺀 평균임.

자료: 서울시농수산식품공사

▶ 대파 도매가격 동향

구분		1월	2월	3월	4월	5월	6월	7월	8월	9월	10월	11월	12월
2020	상품	1,127	982	787	958	1,430							
	중품	883	819	692	802	1,205							
2019	상품	1,269	1,095	845	854	1,451	1,519	1,570	1,600	1,705	1,608	1,489	1,408
	중품	992	869	644	723	1,209	1,259	1,292	1,333	1,422	1,276	1,148	1,016
평년	상품	1,670	1,870	1,583	1,339	1,559	1,378	1,399	1,851	1,850	1,728	1,690	1,696
	중품	1,367	1,539	1,233	1,050	1,300	1,165	1,143	1,590	1,608	1,473	1,346	1,319

단위: 원/kg

주: 평년 가격은 2015년 1월~2019년 12월의 최대, 최소를 뺀 평균임.

자료: 서울시농수산식품공사

가격 동향

5월 가격 전월 대비 상승

▶ 5월 대파 상품 kg당 가락동 도매시장 평균 가격은 전년과 비슷하나, 전월 대비 49% 높은 1,430원이었다. 순별로는 상순 1,330원, 중순 1,450원, 하순 1,500원이었다.

▶ 일평균 반입량은 268톤으로 전월 대비 5% 적었다.

출하 전망

6월 출하량 전년 대비 증가 전망

▶ 대파 6월 출하면적은 전년 출하기 가격 강세로 재배면적이 늘어 전년 대비 2% 증가할 것으로 전망된다.

▶ 농업관측본부 표본농가 조사결과(5. 20.) 대파 전년 대비 생육 상황은 ‘좋음’ 22%, ‘비슷’ 55%, ‘나쁨’ 24%로 전년과 비슷한 것으로 조사되었다.

▶ 6월 단수는 경기와 충청지역의 하우스 대파 작황이 양호하나, 전북과 영남지역에서 잣병 등 병충해의 영향으로 작황이 부진할 것으로 나타나 전년과 비슷할 것으로 전망된다.



▶ 대파 6월 출하량은 출하면적이 증가하여 전년 대비 2% 증가할 것으로 전망된다.

가격전망 6월 가격 전년 대비 보험세 전망

▶ 6월 상품 kg당 평균 도매가격은 출하량이 증가하나, 학교 급식 재개 등으로 인한 수요 증가로 전년 (1,520원)과 비슷한 1,500~1,600원/kg으로 전망된다.

생산전망 겨울 대파 재배(의향)면적 전년 대비 감소

- ▶ 4~7월 대파재배(의향)면적은 전년 대비 2% 감소할 것으로 조사되었다.
- ▶ 고랭지대파 주 출하지인 강원은 감자, 배추 등에서 작목 전환이 이루어져 전년 대비 6% 증가할 전망이다.

겨울 대파 재배(의향)면적 전년 대비 감소

▶ 겨울대파 주 출하지인 전남의 재배(의향)면적은 가격 약세가 지속되어 전년 및 평년 대비 각각 6%, 2% 감소한 것으로 파악되었다.

▶ 겨울대파 추정 재배면적

연산		재배(의향)면적
2020		3,069
2019		3,268
평년		3,131
증감률	전년	-6.1
	평년	-2.0

주: 2020년산은 농업관측본부 추정치임.
자료: 전남도청, 농업관측본부

▶ 대파 수입 실적

구분	1월	2월	3월	4월	5월	6월	7월	8월	9월	10월	11월	12월	합계
2020	4,230	2,010	3,411	2,692	2,550								14,893
2019	3,834	1,629	1,625	1,914	2,014	2,422	3,133	2,912	3,259	3,199	2,838	3,771	32,550
평년	3,298	2,706	2,768	2,561	2,442	2,658	3,105	2,832	3,232	3,041	3,239	3,729	35,173

주1: 건조대파는 HS코드 0712-90-2030(파), 신선대파는 HS코드 0703-90-9000(양파·쪽파·마늘·리크 외 기타 파속의 신선 또는 냉장채소), 냉동대파는 HS코드 0710-80-9000(냉동채소 중 기타)을 사용하였으며, 건조대파와 냉동대파는 수율을 적용하여 신선대파로 환산한 물량임.
2: 2020년 5월 수입량은 1~25일 실적이며, 잠정치임.
자료: 관세청, 농림축산검역본부

▶ 대파 6월 출하량 전년 대비 증감률

단위: %

구분	경기	충청	호남	영남	합계
출하면적	2.3	0.8	0.5	1.6	1.7
단수	1.1	0.8	-1.6	-2.4	0.2
출하량	3.4	1.6	-1.2	-0.8	1.9

자료: 농업관측본부, 5월 20일 표본농가 및 모니터 조사치

▶ 2020년산 대파 전년 대비 생육상황

단위: %

지역	중음	비슷	나쁨
경기	20.0	62.5	17.5
충청	21.1	63.2	15.7
호남	29.2	37.5	33.3
영남	18.8	53.1	28.1
전체	21.7	54.8	23.5

자료: 농업관측본부, 5월 20일 표본농가 및 모니터 조사치

▶ 대파 4~7월 재배(의향)면적 전년 대비 증감률

단위: %

경기	강원	충청	호남		영남	전체
			전남	전북		
1.6	5.5	-1.6	-6.1	-3.2	-0.8	-2.2

자료: 농업관측본부, 5월 20일 표본농가 및 모니터 조사치

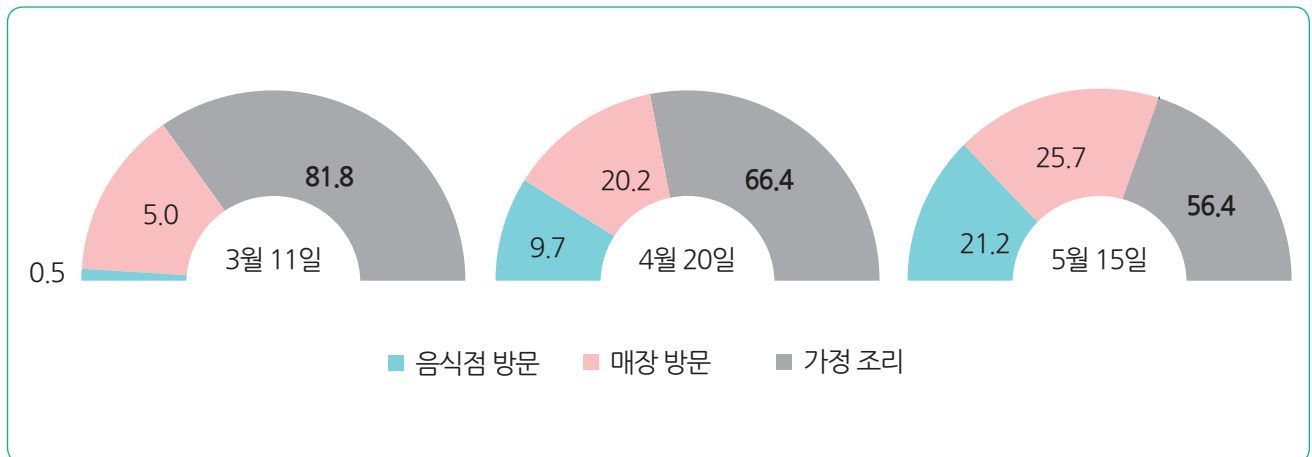
수입 동향 및 전망

- ▶ 5월 25일 기준, 대파 수입량(건조대파와 냉동 대파 등의 수입량을 신선대파로 환산한 총량)은 전년 동기보다 많은 2,550톤이었다.
- ▶ 5월 신선대파 수입단가는 kg당 0.53달러로 전년(0.66달러)보다 하락하였으며, 관세(27%), 이윤 등을 반영한 도매시장 출하가능가격은 956원 내외로 추정된다.
- ▶ 6월 신선대파 수입량은 중국 산지 대파가격 하락으로 평년보다 많을 것으로 전망된다.

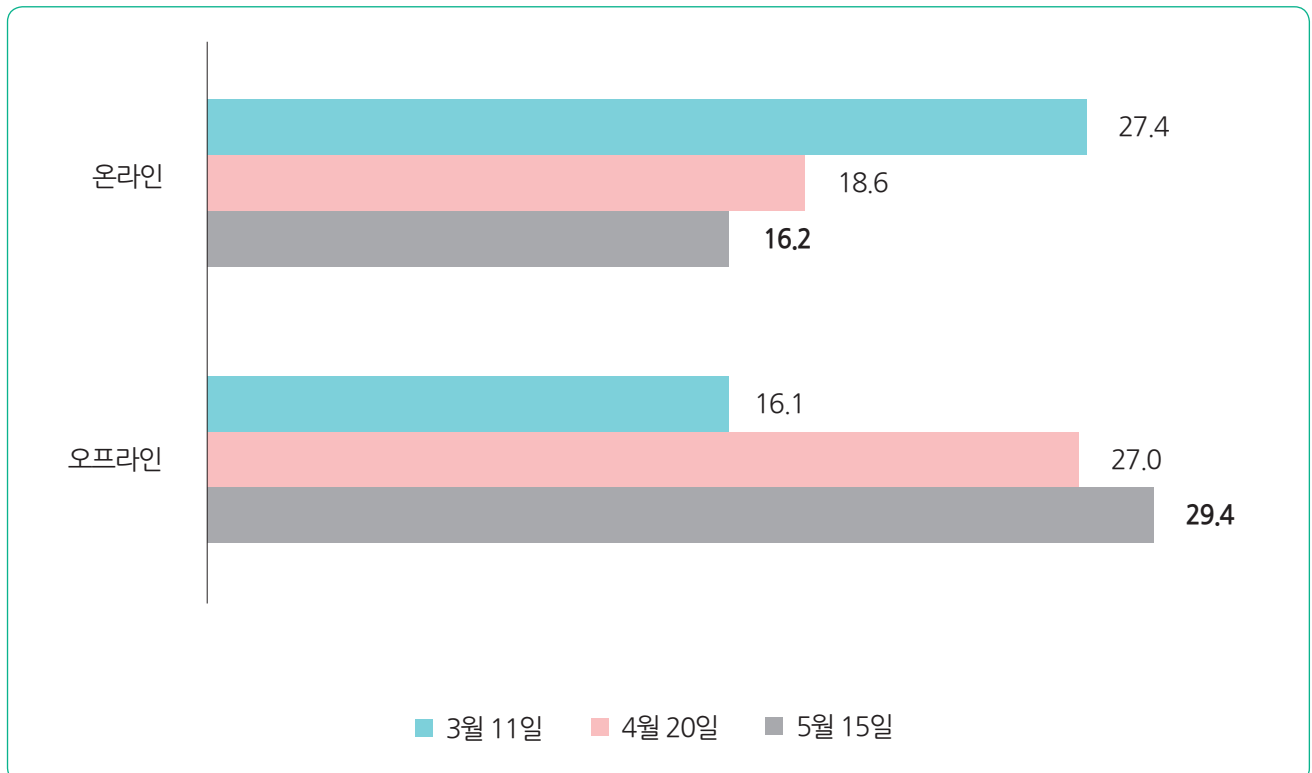
양념채소(양파, 간마늘, 대파) 구매량 소비자조사 결과

양념채소 구매량 감소

- 가정 조리용 구매는 감소한 반면, 음식점 방문과 매장 방문은 증가



- 양념채소 구매시 온라인 구매 비중은 감소한 반면, 오프라인 매장 이용횟수를 늘린 비중은 증가



주: 오프라인 매장 이용 횟수 및 온라인 구매 횟수는 양념채소류(양파, 간마늘, 대파) 평균임.
 자료: 농업관측본부, 소비자패널 조사 결과(1차:2월 21일~23일, 2차:3월 11일~13일, 3차:3월 31일~4월 2일, 4차:4월 20일~22일, 5차:5월 15일~18일)